

Manual do Novo Portal

Câmpus



Versões		
Autor	Versão	Data
Jeferson Bernardes Roberto	1.0	02/02/2017

Sumário

Documentos	4
Manual de Diretrizes - Identidade Padrão de Comunicação Digital do Poder Executivo Federal	4
Guia de Estilo do Portal Institucional Padrão - Identidade Padrão de Comunicação Digital do Poder executivo Federal	4
eMAG - Modelo de Acessibilidade em Governo Eletrônico	4
Área de administração do portal	5
Pedido de alterações	7
Miolo	8
Banner rotativo.....	8
Quantidade máxima	8
Gerenciar os banners.....	9
Dimensão	11
Novo Banner (usando o componente attachments)	14
Alterar a ordem de disposição dos banners	33
Ver link para o qual o banner aponta	37
Notícias	41
Ver artigos	42
Inserir imagem.....	44
Estrutura	53
Ver/alterar a ordem.....	56
Agenda	59
Acrescentar Compromisso.....	60
Comunicados	69
Artigos.....	69

Destaques	72
Artigos.....	72
Alterar posição.....	74
Artigo precisa ter imagem	77
Referências	85

Documentos

Manual de Diretrizes - Identidade Padrão de Comunicação Digital do Poder Executivo Federal

<http://www.secom.gov.br/pdfs-da-area-de-orientacoes-gerais/internet-e-redes-sociais/diretrizes-comunicacao-digital-governo-federa-jan2014.pdf-1>

A Identidade Padrão de Comunicação Digital do Poder Executivo Federal é um conjunto de diretrizes, orientações, padrões e modelos a serem aplicados em elementos que compõem a Identidade Padrão de Comunicação Digital, como a barra de governo, portais institucionais, sites temáticos, informativo, redes sociais, guia de serviços, guia de aplicativos e outras ferramentas digitais.

Guia de Estilo do Portal Institucional Padrão - Identidade Padrão de Comunicação Digital do Poder executivo Federal

<http://www.secom.gov.br/orientacoes-gerais/comunicacao-digital/guia-de-estilo-identidade-padrao-comunicacao-digital-fev2015.pdf/>

Este Guia de Estilo foi desenvolvido com o objetivo de apresentar as funções, características e relações estruturais entre os diversos elementos do projeto gráfico, possibilitando a compreensão do conjunto e ao mesmo tempo oferecendo as informações necessárias para sua correta replicação.

eMAG - Modelo de Acessibilidade em Governo Eletrônico

<http://emag.governoeletronico.gov.br/>

O Modelo de Acessibilidade em Governo Eletrônico (eMAG) tem o compromisso de ser o norteador no desenvolvimento e a adaptação de conteúdos digitais do governo federal, garantindo o acesso a todos.

As recomendações do eMAG permitem que a implementação da acessibilidade digital seja conduzida de forma padronizada, de fácil implementação, coerente com as necessidades brasileiras e em conformidade com os padrões internacionais. É importante ressaltar que o eMAG trata de uma versão especializada do documento internacional WCAG (Web Content Accessibility Guidelines: Recomendações de Acessibilidade para Conteúdo Web) voltado para o governo brasileiro, porém o eMAG não exclui qualquer boa prática de acessibilidade do WCAG.

Área de administração do portal

Endereço do portal + /administrator

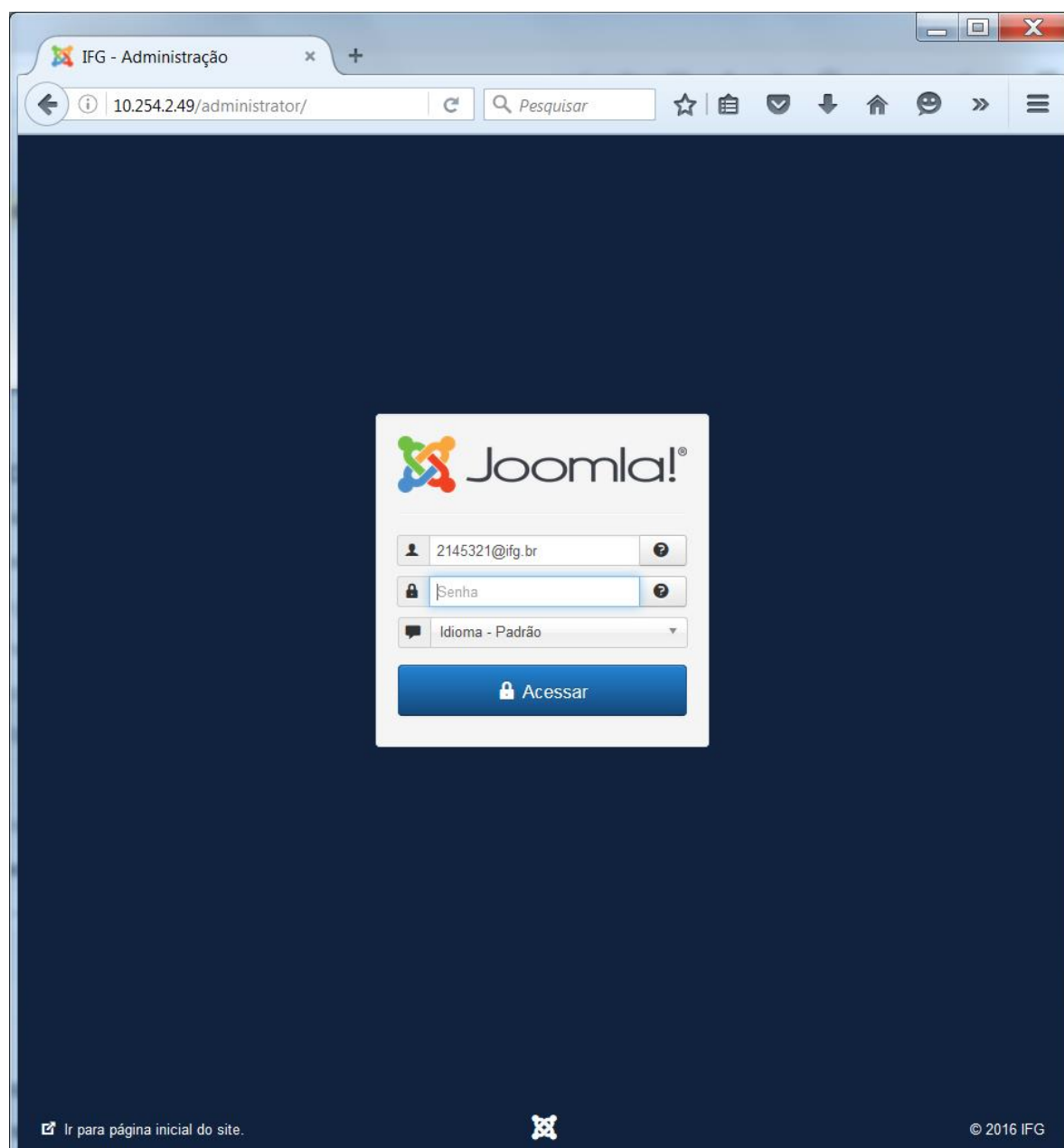
<http://teste.ifg.edu.br/administrator>

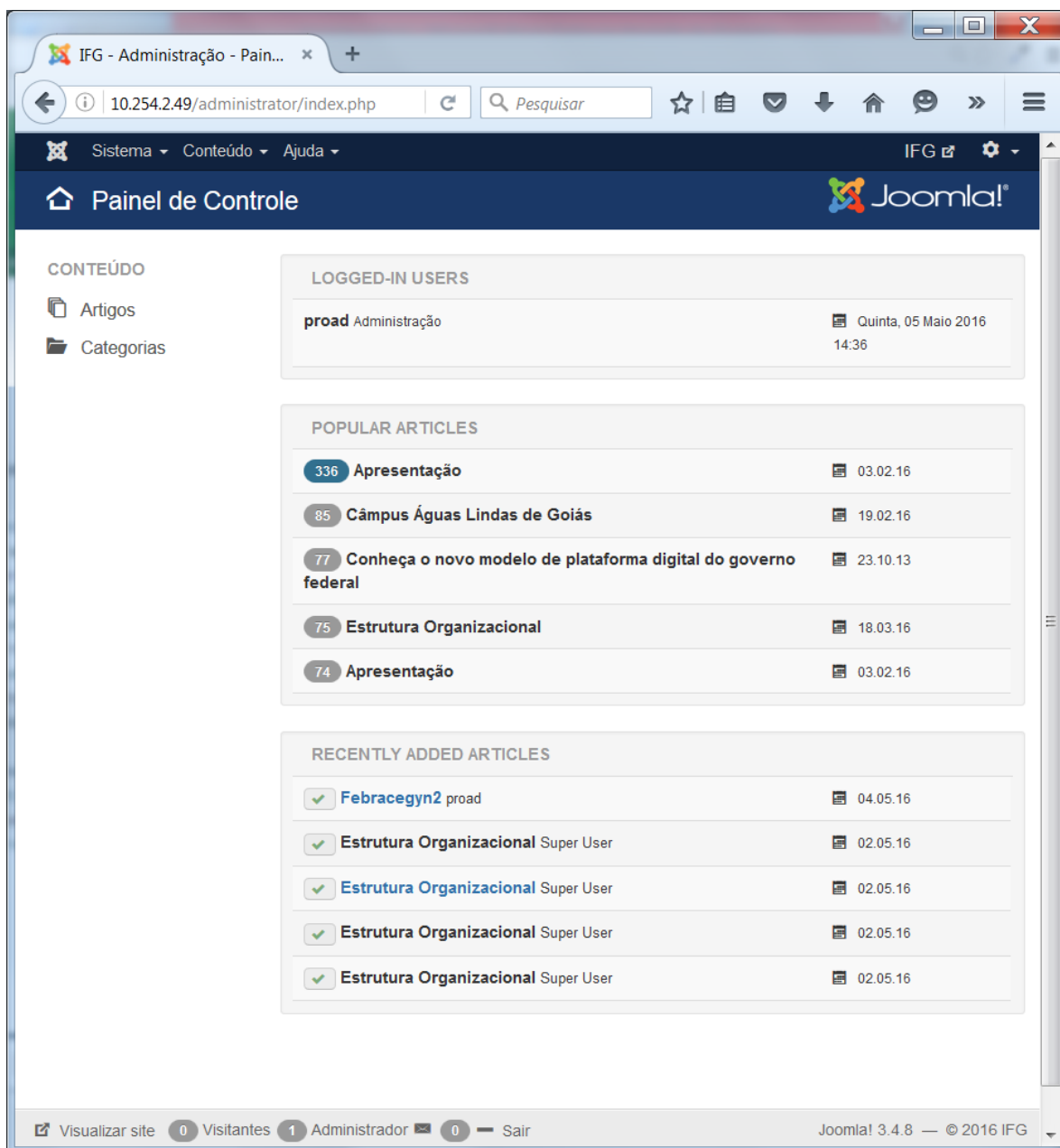
Nome de Usuário: matrícula + @ifg.br

Senha: (mesma para acessar sistemas do IFG como o correio.ifg.edu.br)

Obs.: para ter acesso de administração do novo portal, abrir chamado usando o sistema

<https://suporte.ifg.edu.br/>





The screenshot shows the Joomla! administrator interface for IFG. The browser address bar displays '10.254.2.49/administrator/index.php'. The interface includes a top navigation bar with 'Sistema', 'Conteúdo', and 'Ajuda' menus. The main content area is titled 'Painel de Controle' and features several sections:

- CONTEÚDO**: A sidebar menu with 'Artigos' and 'Categorias' options.
- LOGGED-IN USERS**: A table showing one active user, 'proad Administração', with a last activity timestamp of 'Quinta, 05 Maio 2016 14:36'.
- POPULAR ARTICLES**: A list of five articles with their respective view counts and dates:


Views	Article Title	Date
336	Apresentação	03.02.16
85	Câmpus Águas Lindas de Goiás	19.02.16
77	Conheça o novo modelo de plataforma digital do governo federal	23.10.13
75	Estrutura Organizacional	18.03.16
74	Apresentação	03.02.16
- RECENTLY ADDED ARTICLES**: A list of five articles added recently, all by 'Super User':

Status	Article Title	User	Date
✓	Febracegyn2	proad	04.05.16
✓	Estrutura Organizacional	Super User	02.05.16
✓	Estrutura Organizacional	Super User	02.05.16
✓	Estrutura Organizacional	Super User	02.05.16
✓	Estrutura Organizacional	Super User	02.05.16

The bottom status bar indicates 'Visualizar site', '0 Visitantes', '1 Administrador', and '0 Sair'. The Joomla! version is 3.4.8, and the copyright is © 2016 IFG.

Pedido de alterações

Para solicitar qualquer tipo de alteração no novo portal, abrir chamado usando o sistema
<https://suporte.ifg.edu.br/>



The screenshot shows a web browser window with the title "GLPI - Autenticação". The address bar displays "https://suporte.ifg.edu.br". The page has a green header with the logos of "INSTITUTO FEDERAL Goiás" and "Glpi". Below the header, the text "Sistema de Service Desk do Instituto Federal de Goiás" is centered. The main content area is light green and contains a login form with two input fields: "Login" (with a user icon) and "Senha" (with a lock icon). Below these fields is an orange button labeled "Enviar". At the bottom of the form area, there is a link "Esqueceu sua senha?". The footer of the page contains the text "GLPI version 0.90.1 Copyright (C) 2015 By Teclib'." and "Copyright (C) 2003-2015 INDEPNET Development Team".

Miolo

Banner rotativo



Quantidade máxima

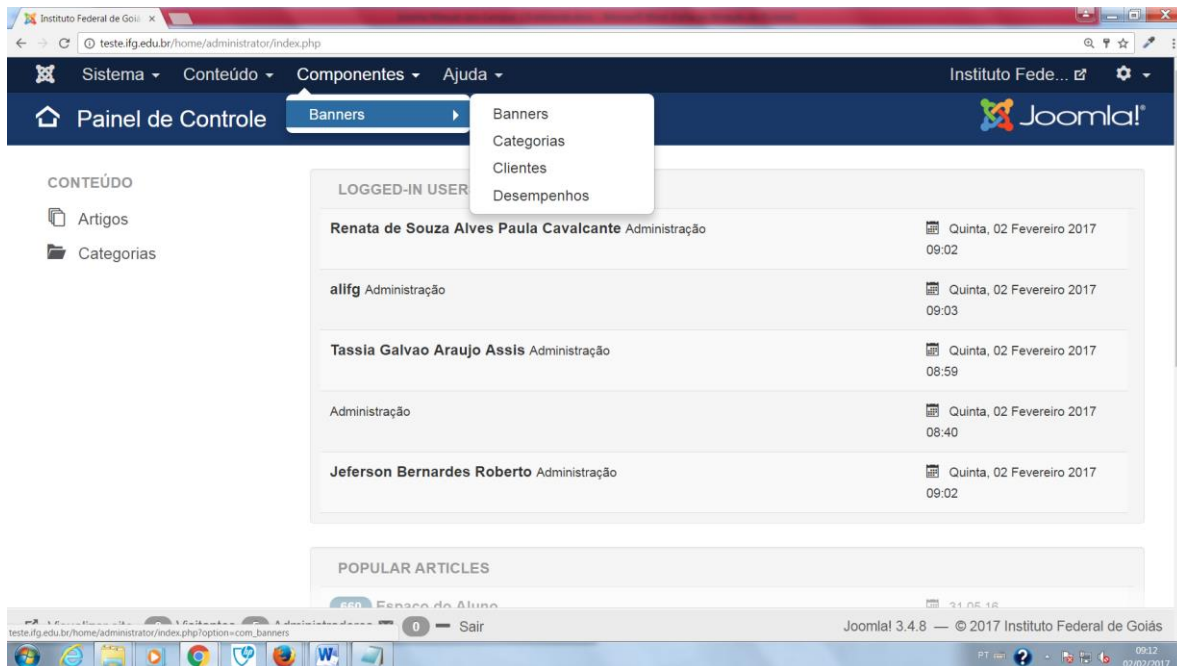
4 banners

<http://www.secom.gov.br/orientacoes-gerais/comunicacao-digital/guia-de-estilo-identidade-padrao-comunicacao-digital-fev2015.pdf/>

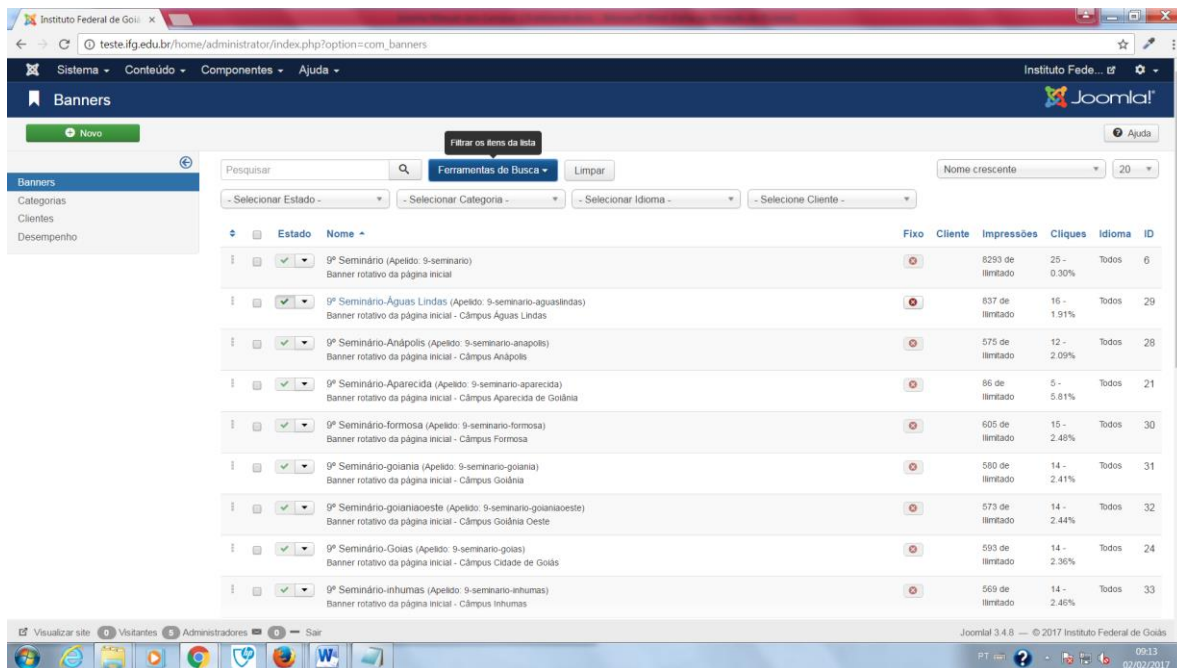
pág. 87



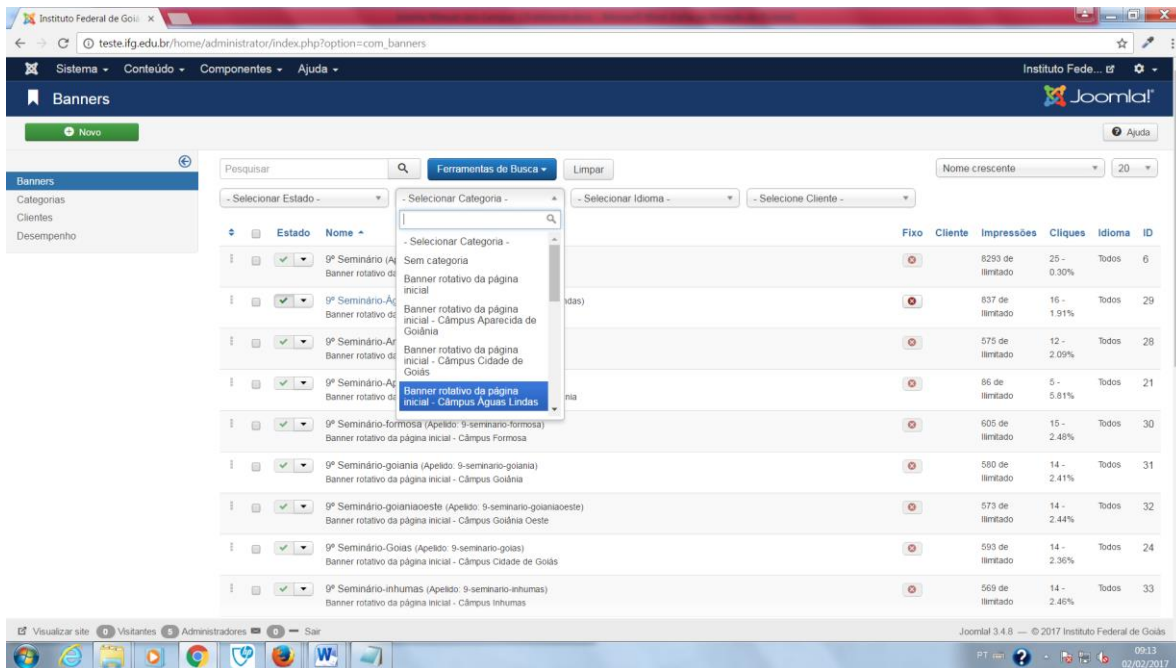
Gerenciar os banners



The screenshot shows the Joomla! administrator interface. The top navigation bar includes 'Sistema', 'Conteúdo', 'Componentes', and 'Ajuda'. The 'Componentes' menu is expanded, showing 'Banners', 'Categorias', 'Clientes', and 'Desempenhos'. The 'Banners' component is selected, and a list of logged-in users is displayed. The list includes names like Renata de Souza Alves Paula Cavalcante, alifg, Tassia Galvao Araujo Assis, and Jeferson Bernardes Roberto, along with their roles and login times.



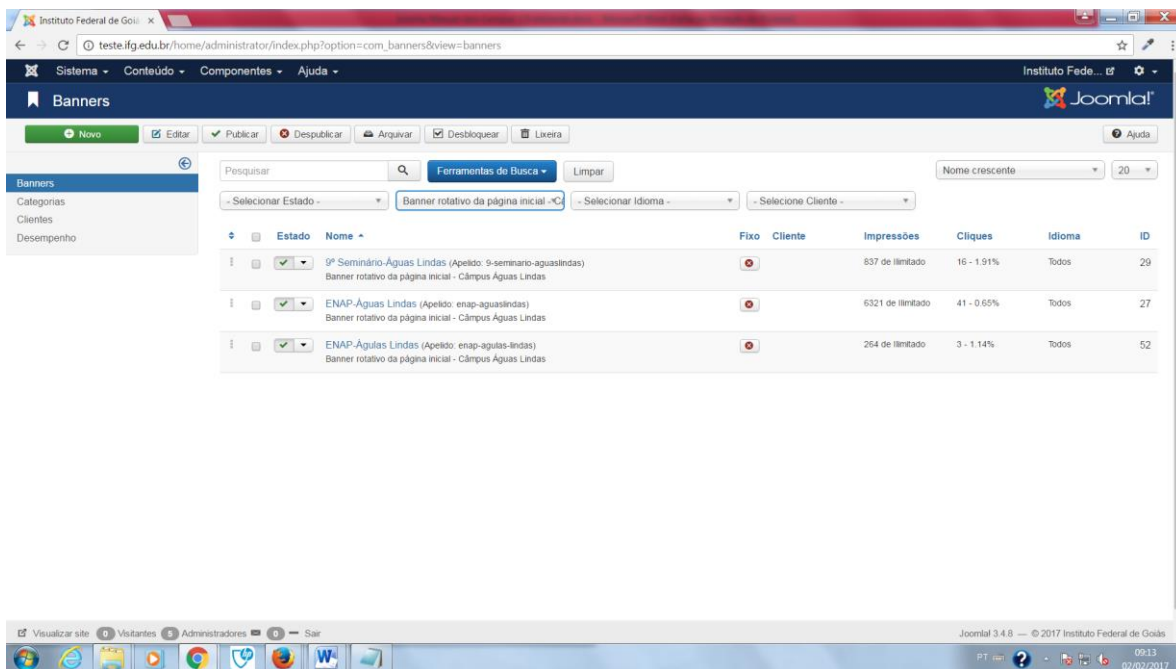
The screenshot shows the Joomla! administrator interface for managing banners. The 'Banners' component is selected, and a list of banners is displayed. The list includes columns for 'Estado', 'Nome', 'Fixo', 'Cliente', 'Impressões', 'Cliques', 'Idioma', and 'ID'. The banners are listed with their respective details, such as '9º Seminário (Apelido: 9-seminario)' and 'Banner rotativo da página inicial'.



Visualizar site 1 Visitantes 3 Administradores 0 Sair

Joomla! 3.4.8 — © 2017 Instituto Federal de Goiás

PT jan 09:13 02/02/2017



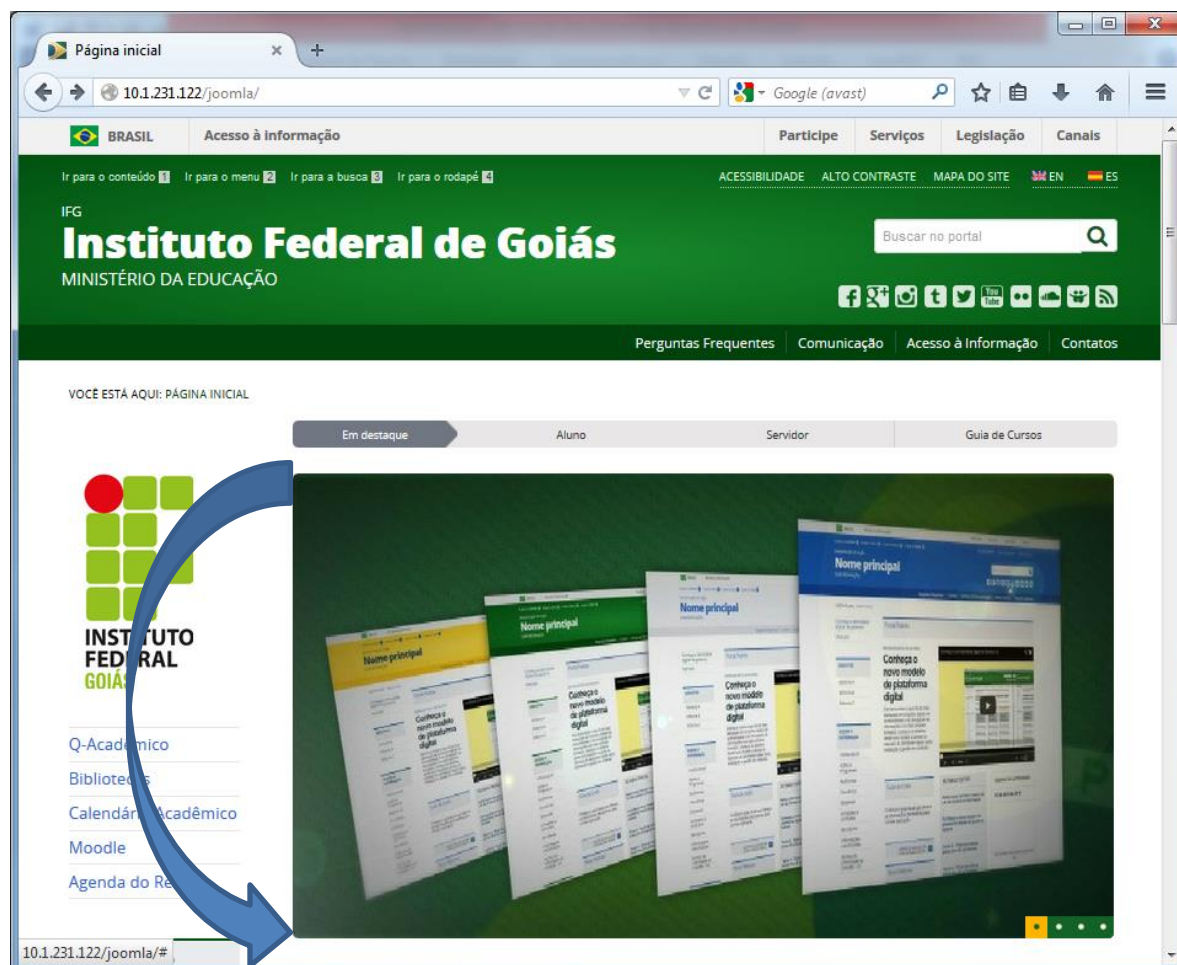
Visualizar site 1 Visitantes 3 Administradores 0 Sair

Joomla! 3.4.8 — © 2017 Instituto Federal de Goiás

PT jan 09:13 02/02/2017

Dimensão

Para os banners mudarem de tamanho (largura x altura) depende da própria dimensão do banner.





Página inicial

10.1.231.122/joomla/

BRASIL Acesso à Informação Participe Serviços Legislação Canais

Ir para o conteúdo 1 Ir para o menu 2 Ir para a busca 3 Ir para o rodapé 4

ACESSIBILIDADE ALTO CONTRASTE MAPA DO SITE EN ES

IFG

Instituto Federal de Goiás

MINISTÉRIO DA EDUCAÇÃO

Buscar no portal

Perguntas Frequentes Comunicação Acesso à Informação Contatos

VOCÊ ESTÁ AQUI: PÁGINA INICIAL

Em destaque Aluno Servidor Guia de Cursos

CONSULTA PÚBLICA **ATÉ 06 DE MARÇO**

Minuta de Regulamento da Comissão Permanente de Políticas de Promoção da Igualdade Étnico-racial

Consulta Pública

Q-Acadêmico Bibliotecas Calendário Acadêmico Moodle Agenda do Reitor

Guia de Estilo

Conheça o guia visual que oferece as informações necessárias para correta replicação.

ÚLTIMOS TEXTOS

Pró-Reitoria de Extensão

Pró-Reitoria de Ensino

AGENDA DA AUTORIDADE

17 de março de 2015

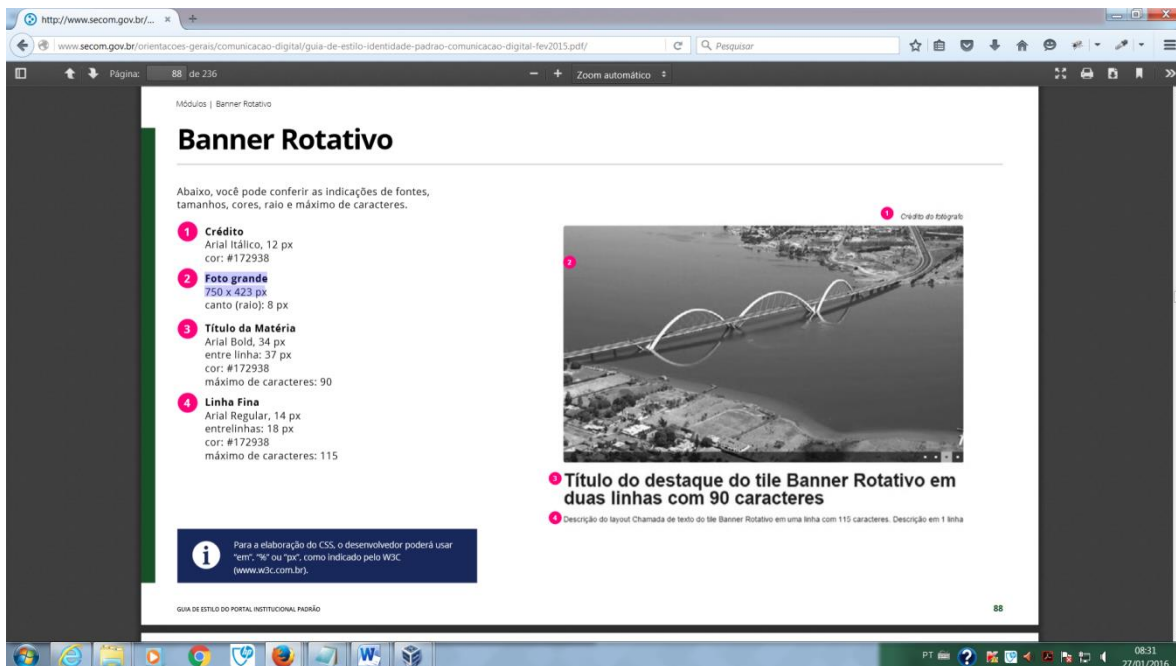
Sem compromissos oficiais.

10.1.231.122/joomla/#

Obs.: De acordo com o Guia de estilo do Portal institucional Padrão, deve-se usar as dimensões abaixo.

Foto grande (Banner Rotativo)
750 x 423 px

<http://www.secom.gov.br/orientacoes-gerais/comunicacao-digital/guia-de-estilo-identidade-padrao-comunicacao-digital-fev2015.pdf/>
pg. 88/236



Novo Banner (usando o componente attachments)

Primeiro é preciso criar o artigo referente ao banner e anotar o ID.

Fazer upload da “foto grande” para o Banner.

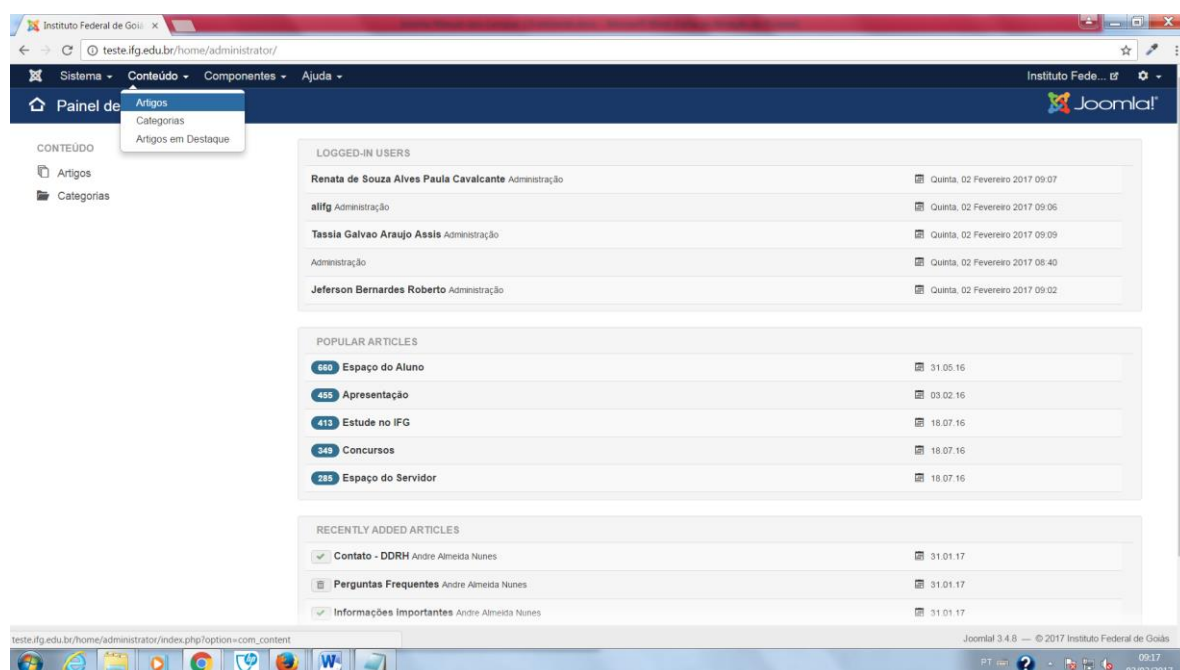
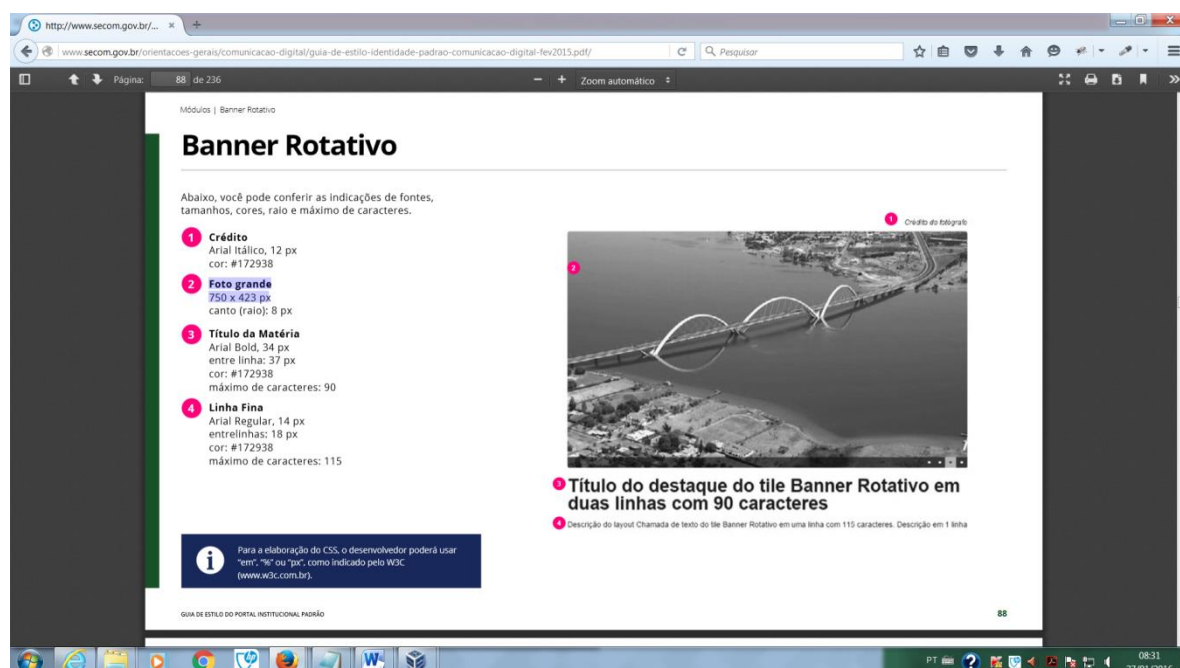
Obs.: De acordo com o Guia de estilo do Portal Institucional Padrão, deve-se usar as dimensões abaixo.

<http://www.secom.gov.br/orientacoes-gerais/comunicacao-digital/guia-de-estilo-identidade-padrao-comunicacao-digital-fev2015.pdf/>

pg. 88/236

Foto grande (Banner Rotativo)

750 x 423 px



Reitoria do Instituto Federal de Goiás

Av. Assis Chateaubriand, nº 1.658, Setor Oeste, Goiânia-GO, CEP: 74.130-012.

Fone: (62) 3612-2200

Visualizar site Visitantes Administradores 8 - Sair

Sistema - Conteúdo - Componentes - Ajuda - Instituto Federal de Goiás































Artigos

Novo

pesquisar

Ferramentas de Busca Limpar

ID decrescente 20

	Estado	Título	Nível de Acesso	Autor	Idioma	Data	Acessos	ID
	 	Banners (Apelido: banners) Categoria: Valparaíso	Público	Douglas Rolins de Santana	Todos	12.01.17	0	649
	 	Banners (Apelido: banners) Categoria: Uruaçu	Público	Douglas Rolins de Santana	Todos	12.01.17	0	648
	 	Banners (Apelido: banners) Categoria: Senador Canedo	Público	Douglas Rolins de Santana	Todos	12.01.17	0	647
	 	Banners (Apelido: banners) Categoria: Luziânia	Público	Douglas Rolins de Santana	Todos	12.01.17	0	646
	 	Banners (Apelido: banners) Categoria: Jataí	Público	Douglas Rolins de Santana	Todos	12.01.17	0	645
	 	Banners (Apelido: banners) Categoria: Itumbiara	Público	Douglas Rolins de Santana	Todos	12.01.17	0	644
	 	Banners (Apelido: banners) Categoria: Inhumas	Público	Douglas Rolins de Santana	Todos	12.01.17	0	643
	 	Banners (Apelido: banners) Categoria: Goiânia Oeste	Público	Douglas Rolins de Santana	Todos	12.01.17	0	642
	 	Banners (Apelido: banners) Categoria: Goiânia	Público	Douglas Rolins de Santana	Todos	12.01.17	0	641
	 	Banners (Apelido: banners) Categoria: Formosa	Público	Douglas Rolins de Santana	Todos	12.01.17	0	640

Visualizar site Visitantes Administradores 8 - Sair

Joomla! 3.4.8 — © 2017 Instituto Federal de Goiás

teste.ifg.edu.br/home/administrator/index.php?option=com_content&view=articles

Sistema - Conteúdo - Componentes - Ajuda - Instituto Federal de Goiás

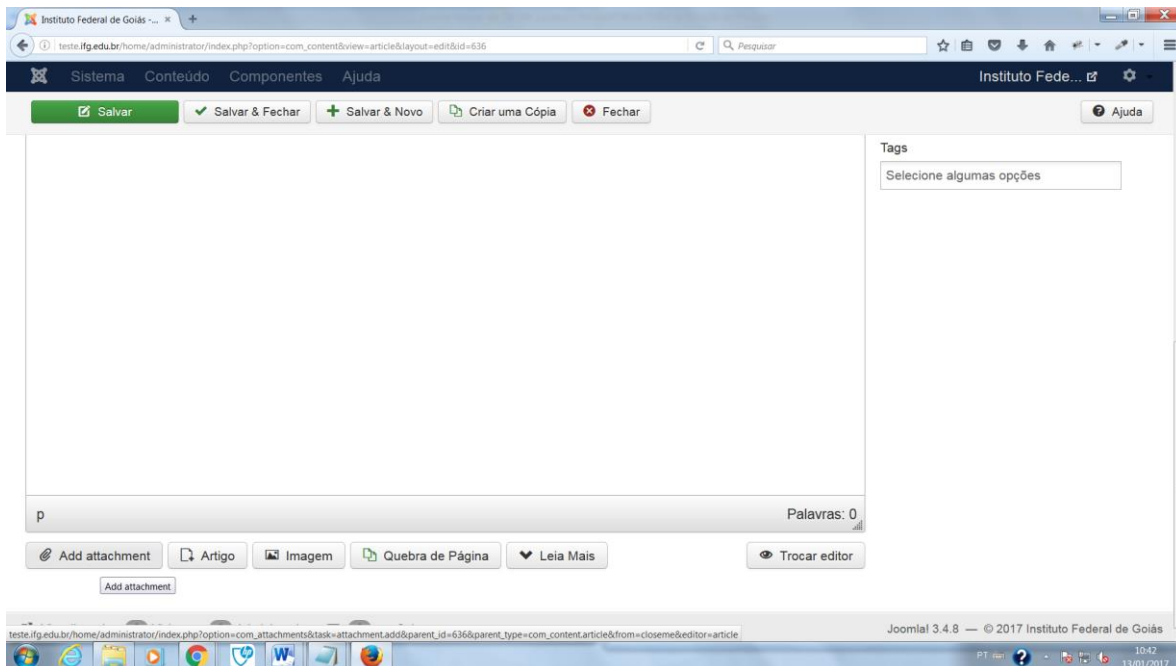
[Novo](#) [Ajuda](#)

			Banners (Apelido: banners) Categoria: Luziânia	Público	Douglas Rolins de Santana	Todos	12.01.17	0	646
			Banners (Apelido: banners) Categoria: Jataí	Público	Douglas Rolins de Santana	Todos	12.01.17	0	645
			Banners (Apelido: banners) Categoria: Iumbiana	Público	Douglas Rolins de Santana	Todos	12.01.17	0	644
			Banners (Apelido: banners) Categoria: Inhumas	Público	Douglas Rolins de Santana	Todos	12.01.17	0	643
			Banners (Apelido: banners) Categoria: Goiânia Oeste	Público	Douglas Rolins de Santana	Todos	12.01.17	0	642
			Banners (Apelido: banners) Categoria: Goiânia	Público	Douglas Rolins de Santana	Todos	12.01.17	0	641
			Banners (Apelido: banners) Categoria: Formosa	Público	Douglas Rolins de Santana	Todos	12.01.17	0	640
			Banners (Apelido: banners) Categoria: Cidade de Goiás	Público	Douglas Rolins de Santana	Todos	12.01.17	0	639
			Banners (Apelido: banners) Categoria: Aparecida de Goiânia	Público	Douglas Rolins de Santana	Todos	12.01.17	0	638
			Banners (Apelido: banners) Categoria: Anápolis	Público	Douglas Rolins de Santana	Todos	12.01.17	0	637
			Banners (Apelido: banners) Categoria: Aguas Lindas	Público	Douglas Rolins de Santana	Todos	12.01.17	0	636

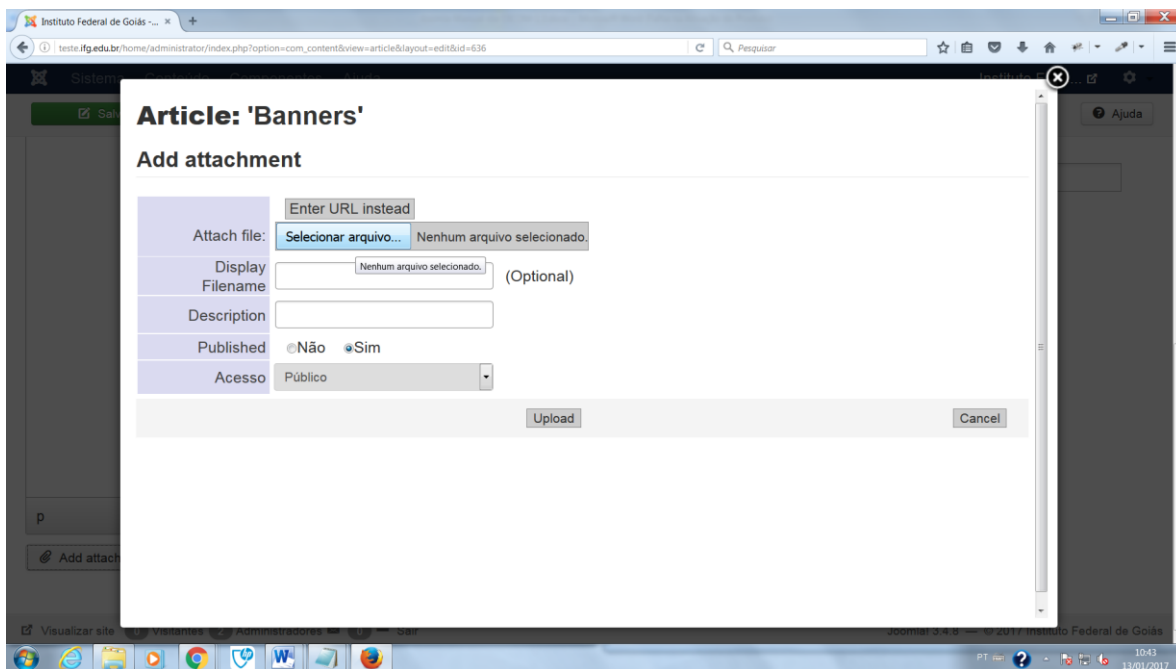
teste.ifg.edu.br/home/administrator/index.php?option=com_content&task=article.edit&id=636

Joomla! 3.4.8 — © 2017 Instituto Federal de Goiás

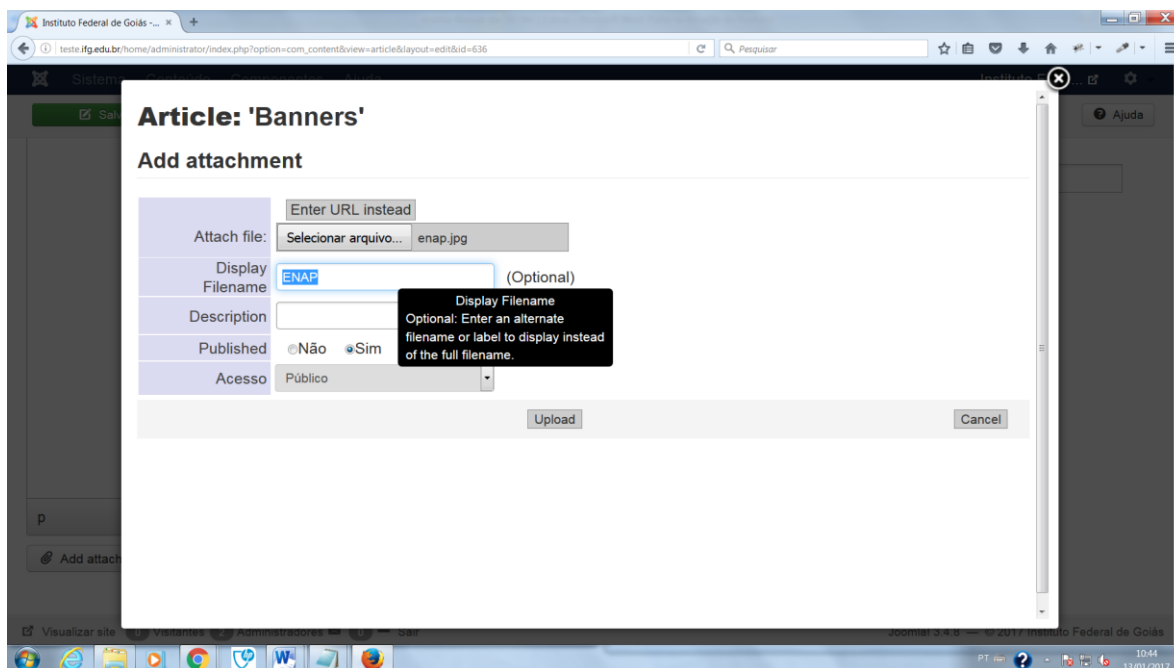
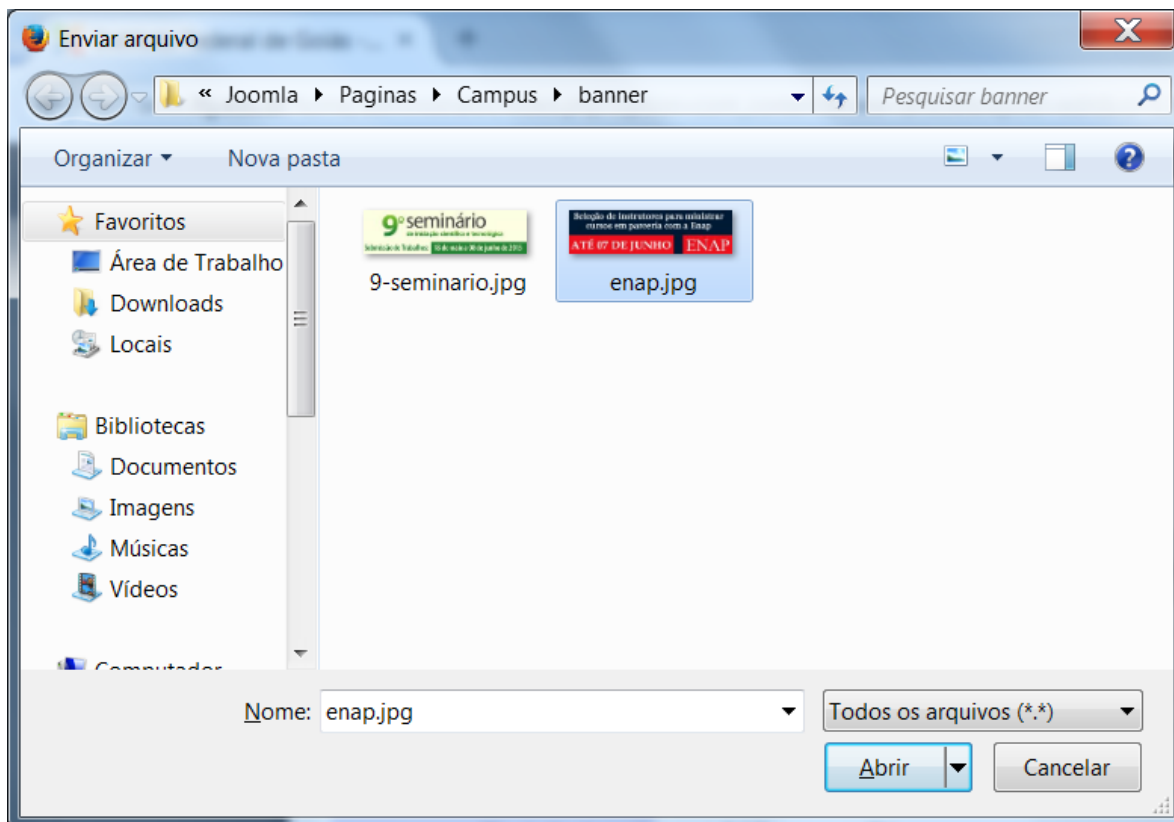
Add Attachment

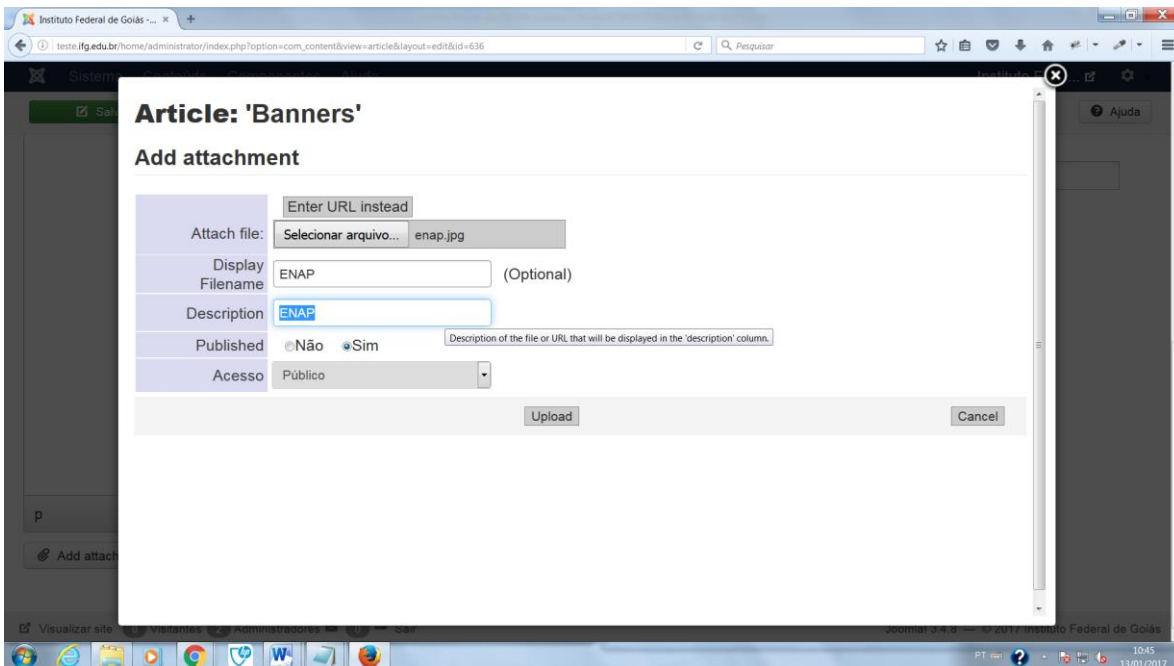


The screenshot shows the Joomla! 3.4.8 administrator interface. The top navigation bar includes 'Sistema', 'Conteúdo', 'Componentes', and 'Ajuda'. The main content area is titled 'Add Attachment' and contains a large text input field with the letter 'p' and a 'Palavras: 0' counter. Below the text field are buttons for 'Add attachment', 'Artigo', 'Imagem', 'Quebra de Página', 'Leia Mais', and 'Trocar editor'. The right sidebar shows a 'Tags' section with a prompt 'Selecione algumas opções'.



The screenshot shows the Joomla! 3.4.8 administrator interface with the 'Article: Banners' modal window open. The modal has a title 'Article: Banners' and a subtitle 'Add attachment'. It contains a form with the following fields: 'Attach file:' with a 'Selecionar arquivo...' button and 'Nenhum arquivo selecionado.' text; 'Display Filename' with a 'Nenhum arquivo selecionado.' text and '(Optional)' label; 'Description' with a text input field; 'Published' with radio buttons for 'Não' and 'Sim'; and 'Acesso' with a dropdown menu set to 'Público'. At the bottom of the modal are 'Upload' and 'Cancel' buttons.





Article: 'Banners'

Add attachment

Enter URL instead

Attach file: Selecionar arquivo... enap.jpg

Display Filename: ENAP (Optional)

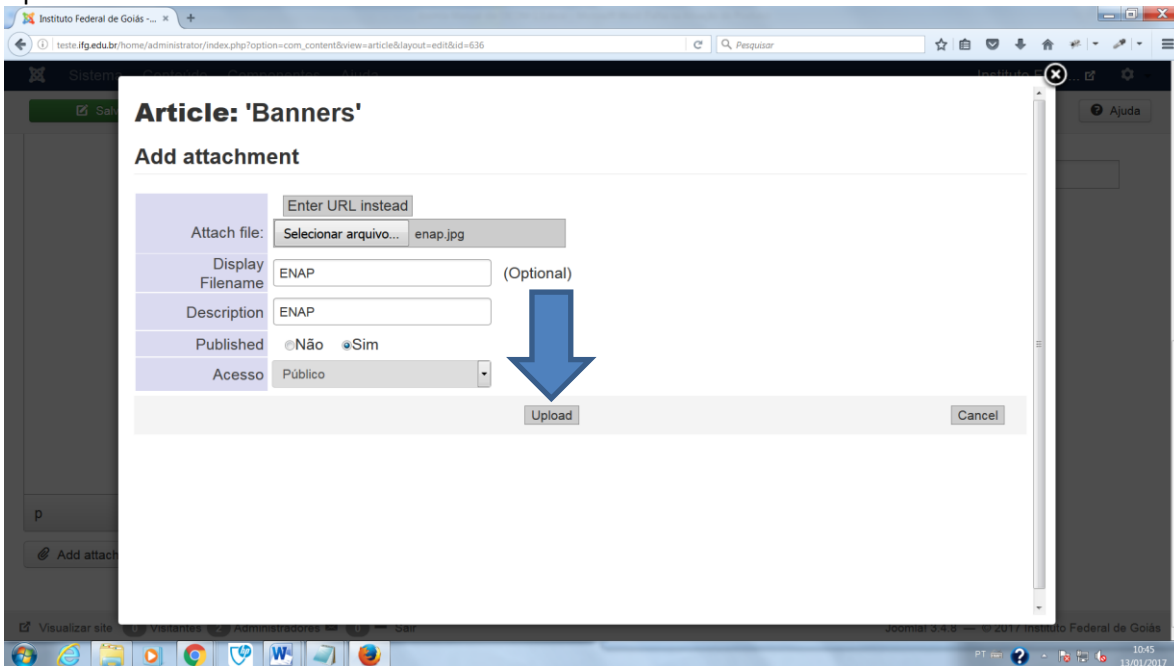
Description: ENAP

Published: ☐ Não ☒ Sim

Acesso: Público

Upload Cancel

Upload



Article: 'Banners'

Add attachment

Enter URL instead

Attach file: Selecionar arquivo... enap.jpg

Display Filename: ENAP (Optional)

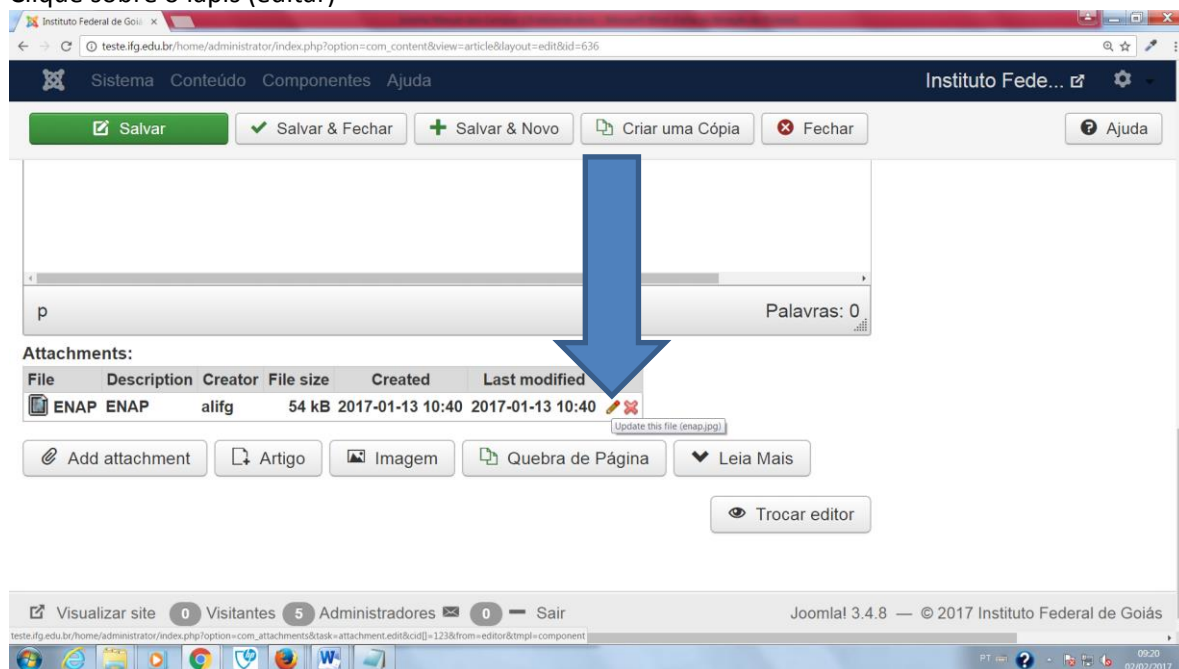
Description: ENAP

Published: ☐ Não ☒ Sim

Acesso: Público

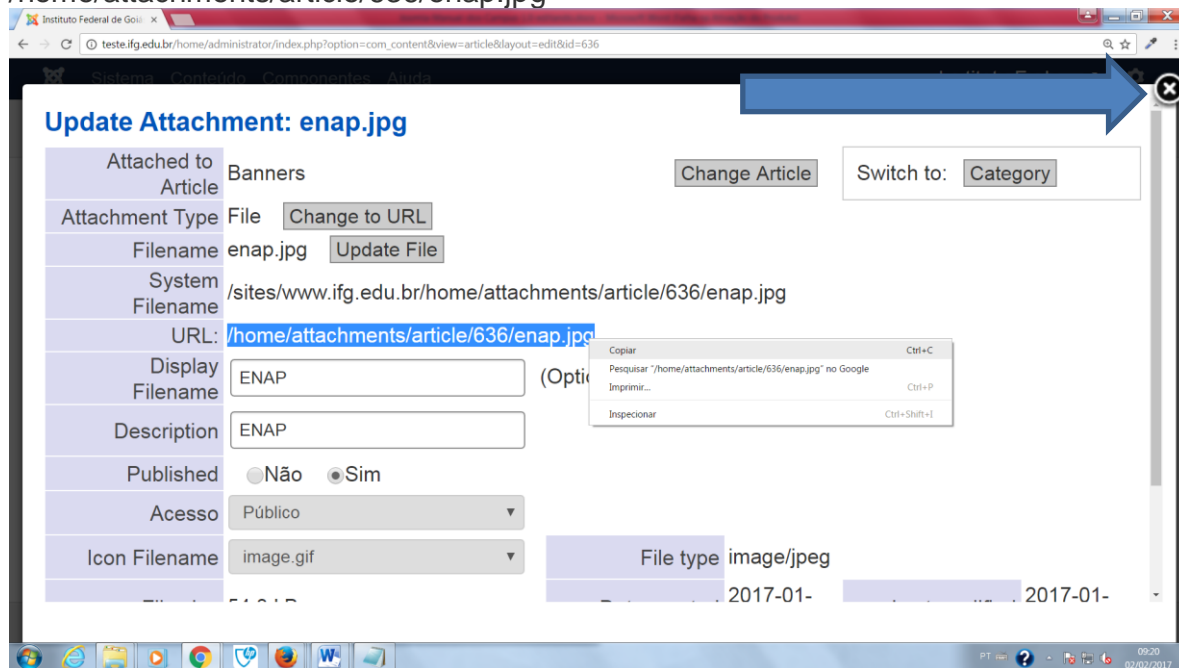
Upload Cancel

Clique sobre o lápis (editar)

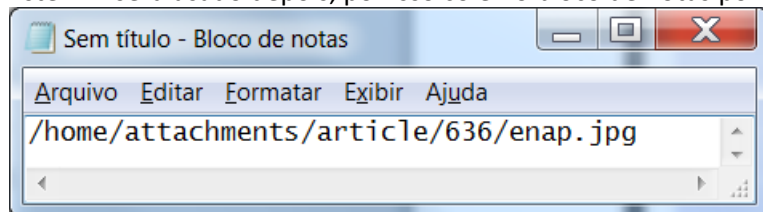


Copie a URL e fechar

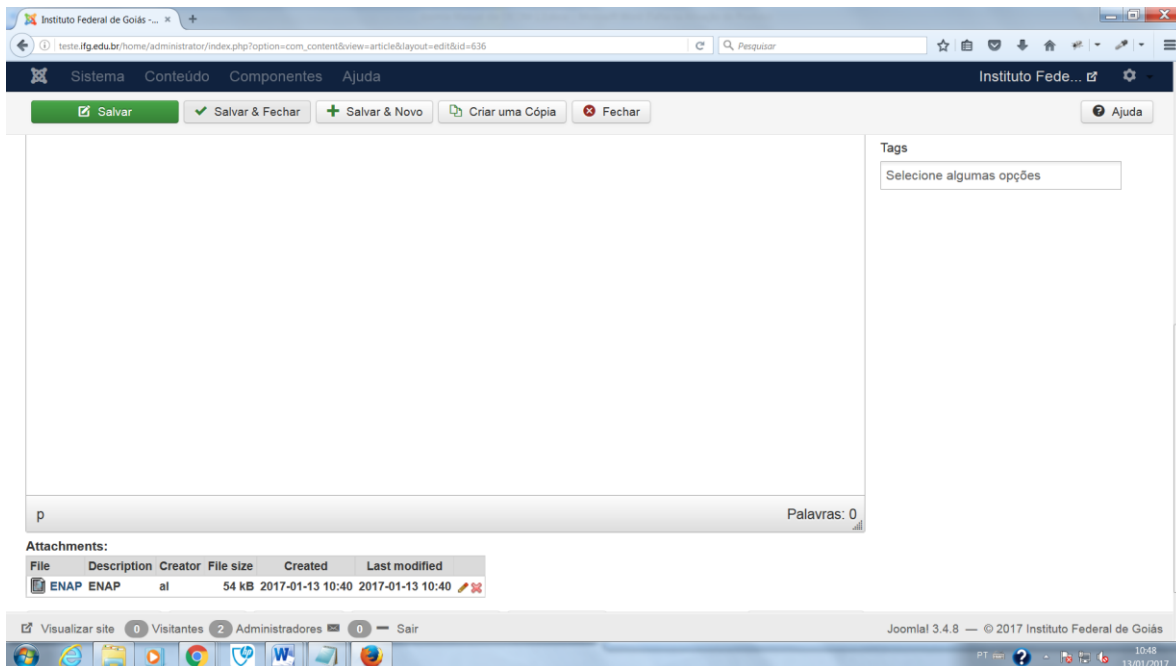
/home/attachments/article/636/enap.jpg



Este link será usado depois, por isso cole no bloco de notas por exemplo.

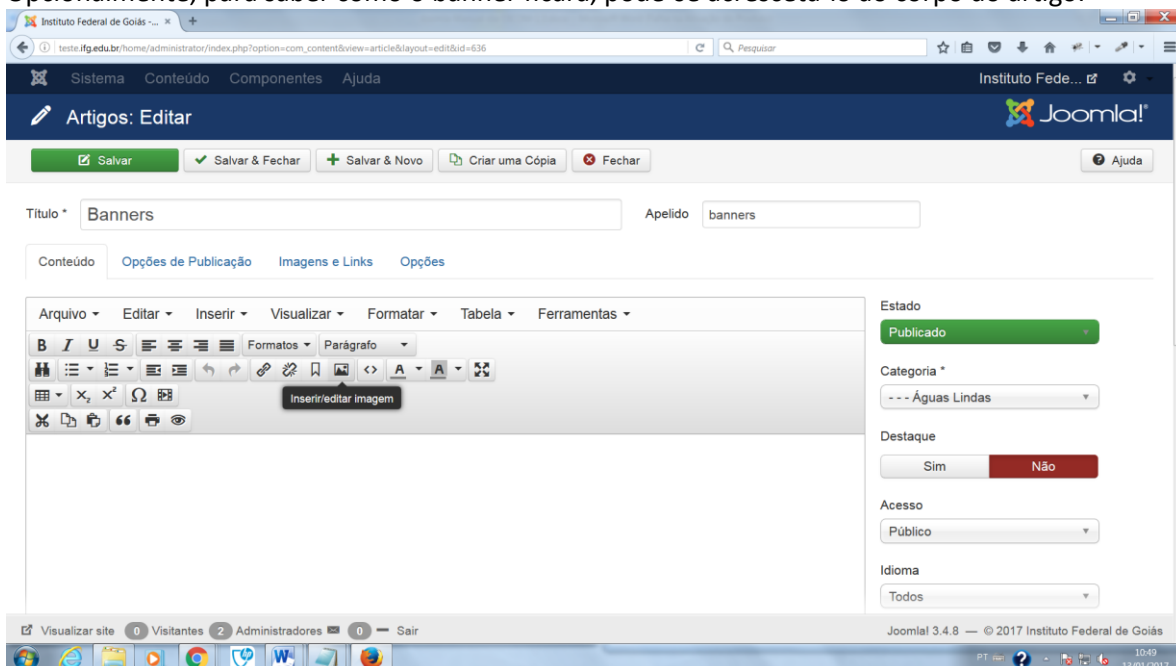


Salvar



The screenshot shows the Joomla! administrator interface. At the top, there is a navigation bar with 'Sistema', 'Conteúdo', 'Componentes', and 'Ajuda'. Below this, there is a toolbar with buttons: 'Salvar' (Save), 'Salvar & Fechar' (Save & Close), 'Salvar & Novo' (Save & New), 'Criar uma Cópia' (Create a Copy), and 'Fechar' (Close). The main content area is empty, with a 'Tags' field on the right that says 'Selecione algumas opções' (Select some options). At the bottom, there is an 'Attachments' table with one row: 'ENAP' (File), 'ENAP' (Description), 'al' (Creator), '54 kB' (File size), '2017-01-13 10:40' (Created), and '2017-01-13 10:40' (Last modified). The status bar at the bottom shows 'Joomla! 3.4.8' and '© 2017 Instituto Federal de Goiás'.

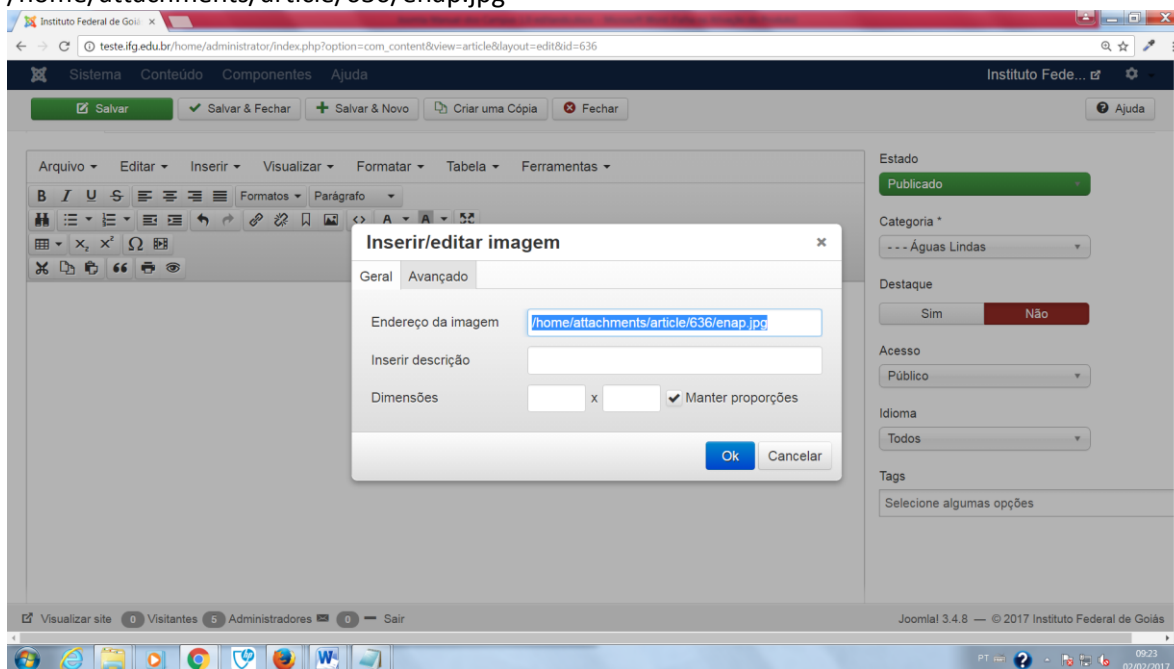
Opcionalmente, para saber como o banner ficará, pode-se acrescentá-lo ao corpo do artigo.



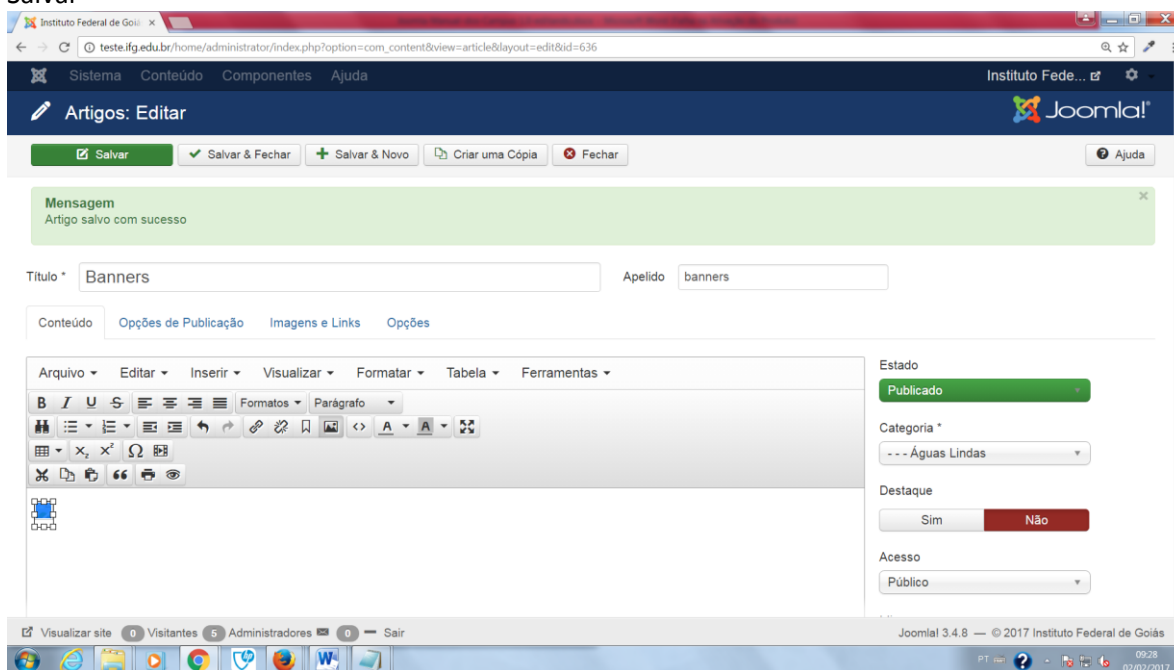
The screenshot shows the Joomla! administrator interface for editing an article. The title is 'Banners' and the alias is 'banners'. The 'Conteúdo' (Content) tab is selected. The main content area is empty, with a toolbar at the top containing various editing tools. On the right, there is a sidebar with fields: 'Estado' (Status) set to 'Publicado' (Published), 'Categoria' (Category) set to 'Águas Lindas', 'Destaque' (Featured) set to 'Não' (No), 'Acesso' (Access) set to 'Público' (Public), and 'Idioma' (Language) set to 'Todos' (All). The status bar at the bottom shows 'Joomla! 3.4.8' and '© 2017 Instituto Federal de Goiás'.

Cole o link e OK


/home/attachments/article/636/enap.jpg



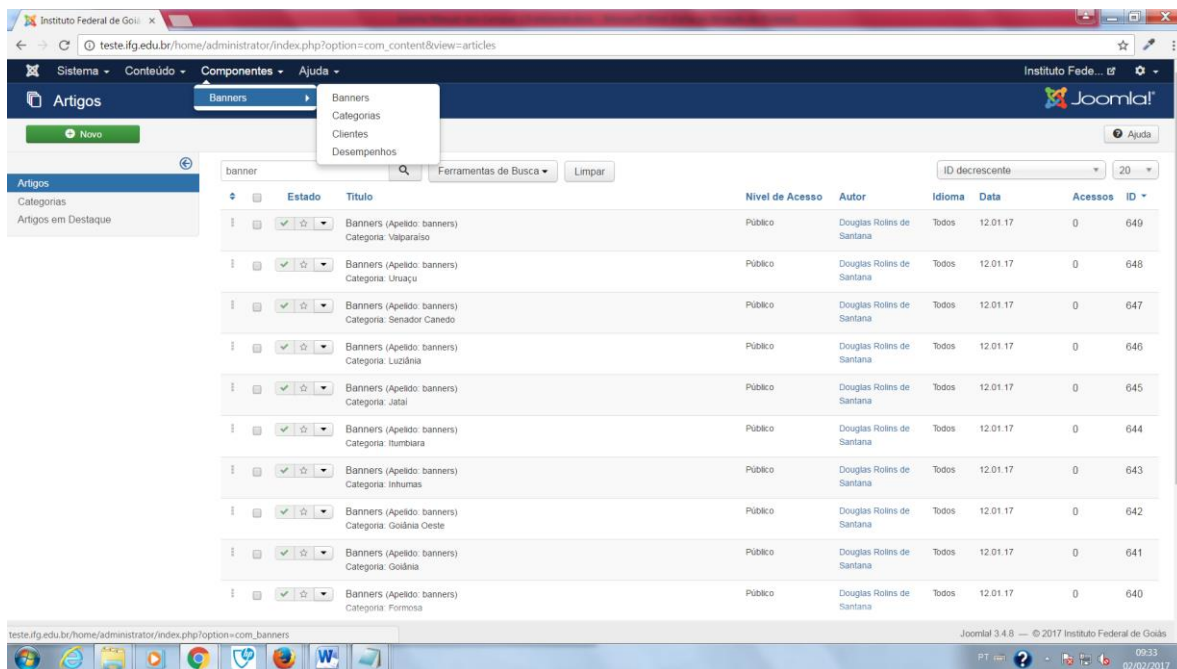
Salvar



Fechar



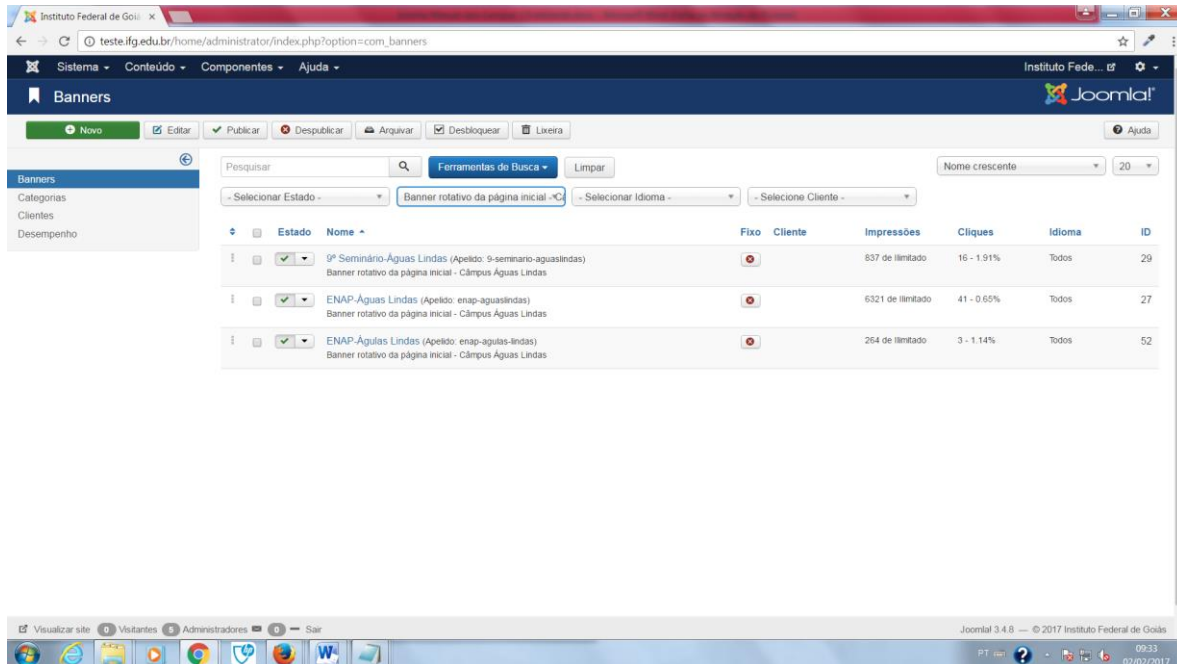
The screenshot shows the Joomla! administrator interface for editing an article. The article title is 'Banners' and the alias is 'banners'. The article is in the 'Publicado' (Published) state. The content area displays a banner image with the text 'Seleção de instrutores para ministrar cursos em parceria com a Enap' and 'ATÉ 07 DE JUNHO ENAP'. The right sidebar shows various options for the article, including 'Estado' (Published), 'Categoria' (Águas Lindas), 'Destaque' (Sim), 'Acesso' (Público), 'Idioma' (Todos), and 'Tags'.



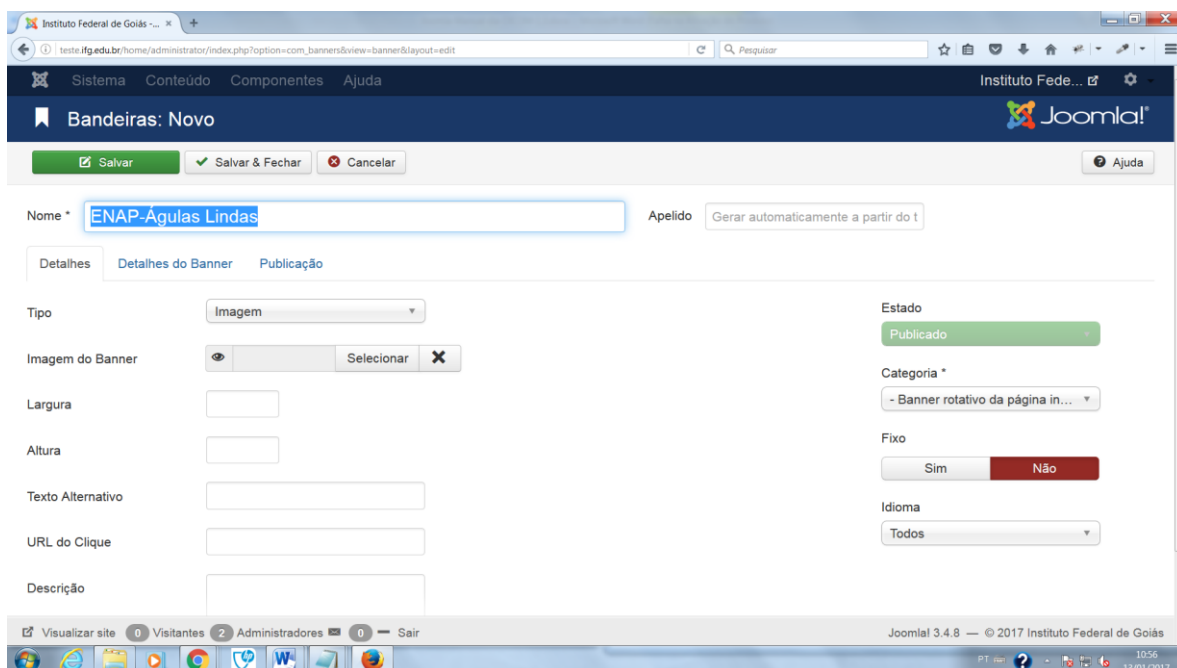
The screenshot shows the Joomla! administrator interface for the 'Artigos' (Articles) list view. The 'Banners' component is selected. The list displays several articles with columns for 'Estado' (Status), 'Título' (Title), 'Nível de Acesso' (Access Level), 'Autor' (Author), 'Idioma' (Language), 'Data' (Date), 'Acessos' (Accesses), and 'ID'. The articles are sorted by ID in descending order.

ID	Estado	Título	Nível de Acesso	Autor	Idioma	Data	Acessos
649	Publicado	Banners (Apelido: banners) Categoria: Várzea	Público	Douglas Rolins de Santana	Todos	12.01.17	0
648	Publicado	Banners (Apelido: banners) Categoria: Uruçu	Público	Douglas Rolins de Santana	Todos	12.01.17	0
647	Publicado	Banners (Apelido: banners) Categoria: Senador Canedo	Público	Douglas Rolins de Santana	Todos	12.01.17	0
646	Publicado	Banners (Apelido: banners) Categoria: Luziânia	Público	Douglas Rolins de Santana	Todos	12.01.17	0
645	Publicado	Banners (Apelido: banners) Categoria: Jataí	Público	Douglas Rolins de Santana	Todos	12.01.17	0
644	Publicado	Banners (Apelido: banners) Categoria: Itumbiara	Público	Douglas Rolins de Santana	Todos	12.01.17	0
643	Publicado	Banners (Apelido: banners) Categoria: Inhumas	Público	Douglas Rolins de Santana	Todos	12.01.17	0
642	Publicado	Banners (Apelido: banners) Categoria: Goiânia Oeste	Público	Douglas Rolins de Santana	Todos	12.01.17	0
641	Publicado	Banners (Apelido: banners) Categoria: Goiânia	Público	Douglas Rolins de Santana	Todos	12.01.17	0
640	Publicado	Banners (Apelido: banners) Categoria: Formosa	Público	Douglas Rolins de Santana	Todos	12.01.17	0

Novo



Estado	Nome	Fixo	Cliente	Impressões	Cliques	Idioma	ID
<input checked="" type="checkbox"/>	9º Seminário Águas Lindas (Apelido: 9-seminario-aguaslindas) Banner rotativo da página inicial - Câmpus Águas Lindas	<input checked="" type="checkbox"/>		837 de ilimitado	16 - 1.91%	Todos	29
<input checked="" type="checkbox"/>	ENAP-Águas Lindas (Apelido: enap-aguaslindas) Banner rotativo da página inicial - Câmpus Águas Lindas	<input checked="" type="checkbox"/>		6321 de ilimitado	41 - 0.65%	Todos	27
<input checked="" type="checkbox"/>	ENAP-Águas Lindas (Apelido: enap-aguas-lindas) Banner rotativo da página inicial - Câmpus Águas Lindas	<input checked="" type="checkbox"/>		264 de ilimitado	3 - 1.14%	Todos	52



Nome * ENAP-Águas Lindas Apelido Gerar automaticamente a partir do t

Detalhes Detalhes do Banner Publicação

Tipo Imagem

Imagem do Banner Selecionar X

Largura

Altura

Texto Alternativo

URL do Clique

Descrição

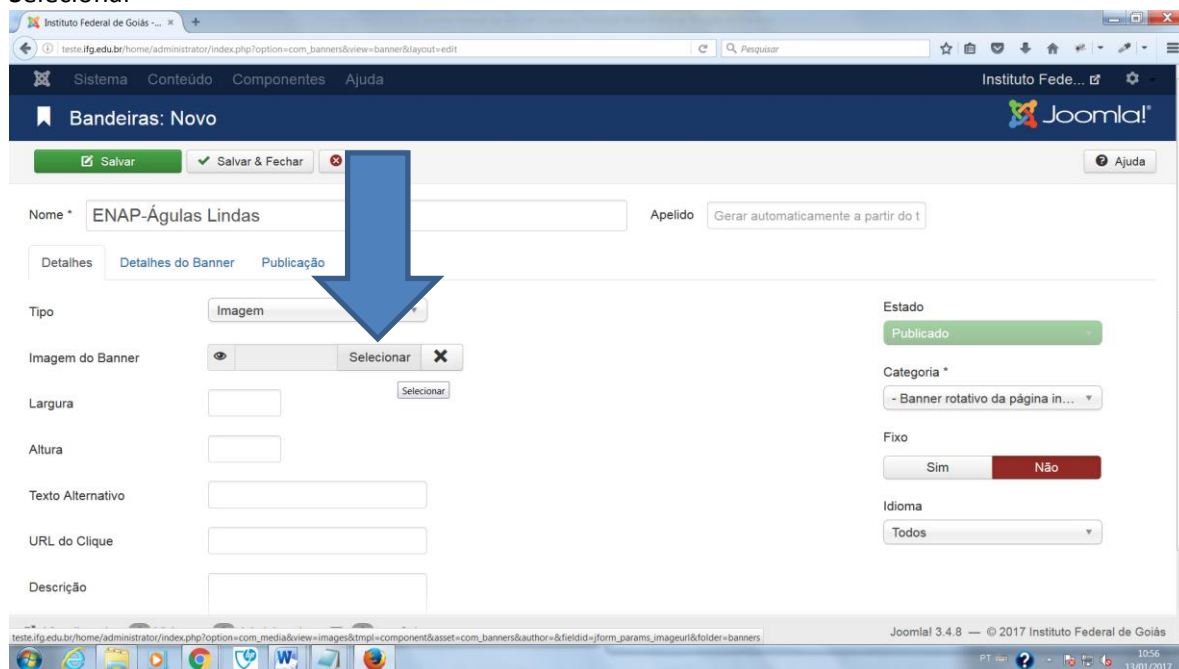
Estado Publicado

Categoria * Banner rotativo da página in...

Fixo Sim Não

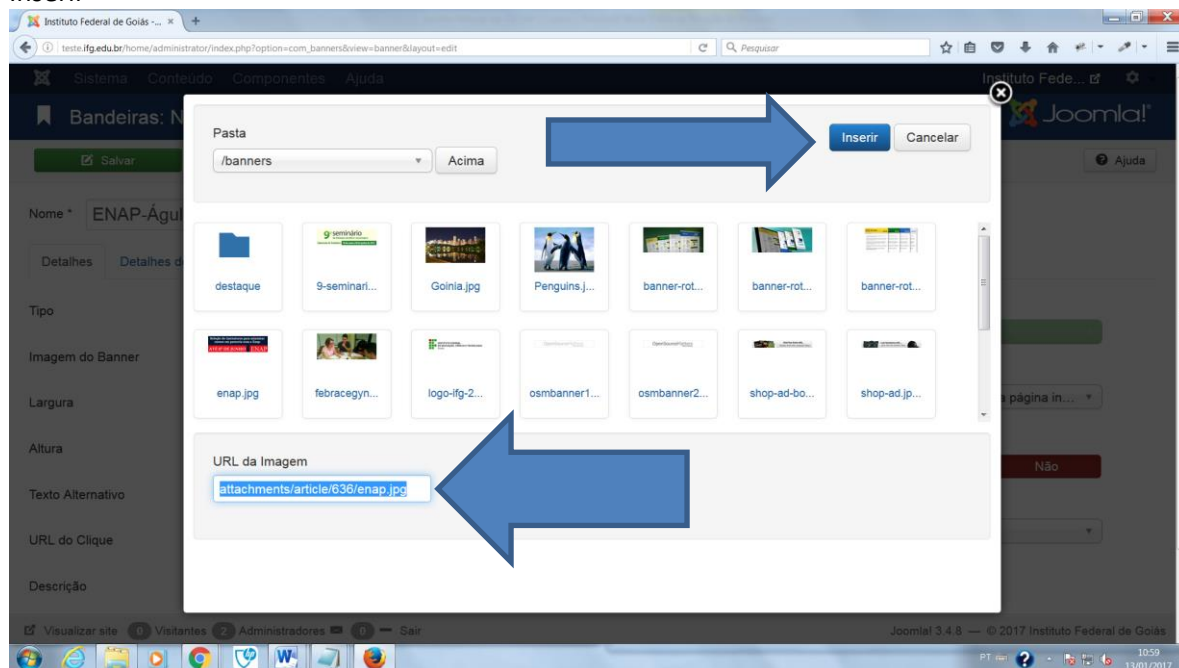
Idioma Todos

Selecionar

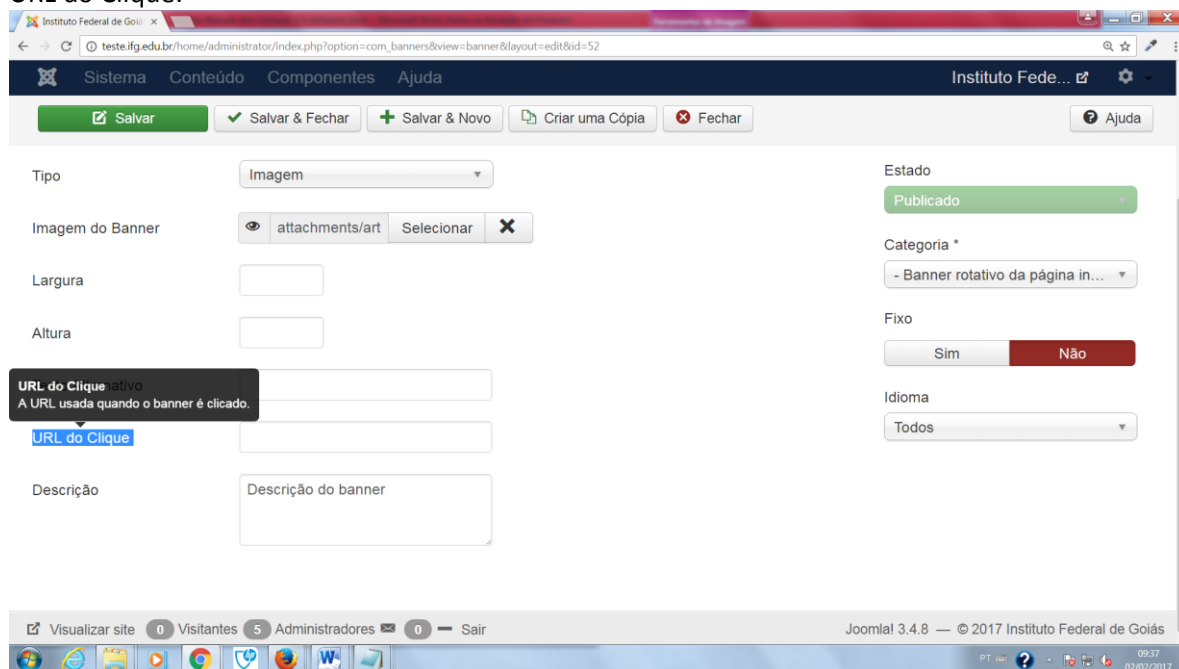


Em URL da imagem, cole o link deixando apenas a parte “attachments” para frente
“/home/attachments/article/636/enap.jpg”

Inserir



URL do Clique:



URL do Clique ativo
A URL usada quando o banner é clicado.

URL do Clique

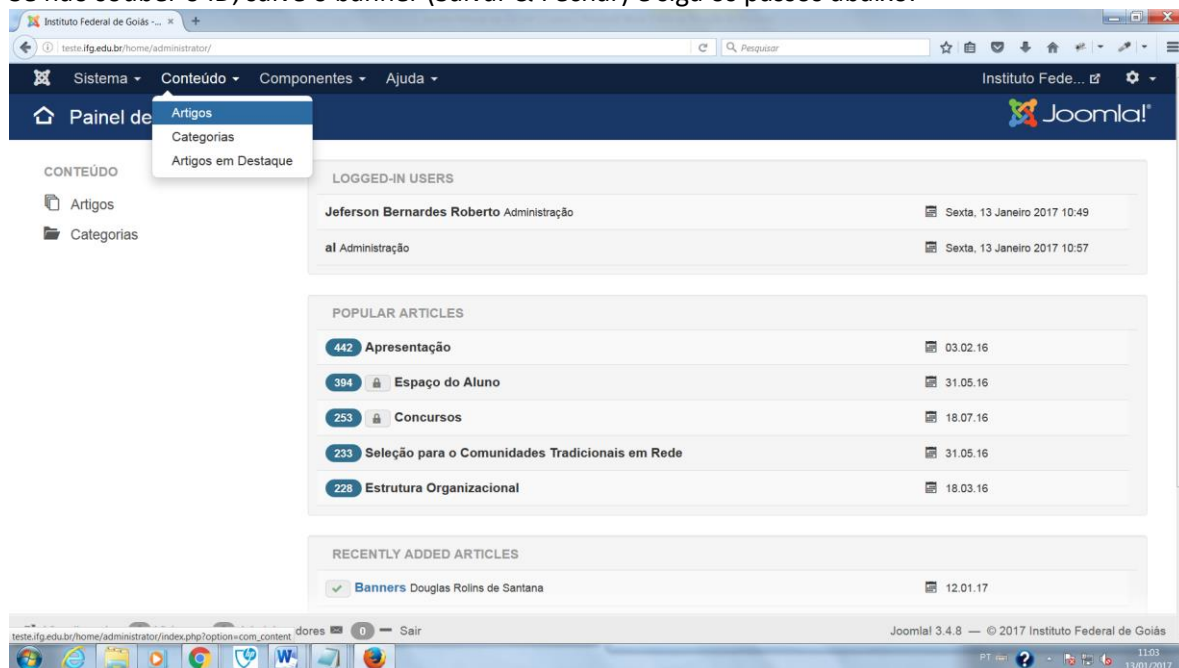
Descrição

Descrição do banner

Visualizar site 0 Visitantes 5 Administradores 0 Sair Joomla! 3.4.8 — © 2017 Instituto Federal de Goiás

É preciso anotar o ID do artigo já criado para o banner.

Se não souber o ID, salve o banner (Salvar & Fechar) e siga os passos abaixo.



Conteúdo

Artigos

Categorias

Artigos em Destaque

LOGGED-IN USERS

Jeferson Bernardes Roberto Administração Sexta, 13 Janeiro 2017 10:49

al Administração Sexta, 13 Janeiro 2017 10:57

POPULAR ARTICLES

442 Apresentação 03.02.16

394 Espaço do Aluno 31.05.16

253 Concursos 18.07.16

233 Seleção para o Comunidades Tradicionais em Rede 31.05.16

228 Estrutura Organizacional 18.03.16

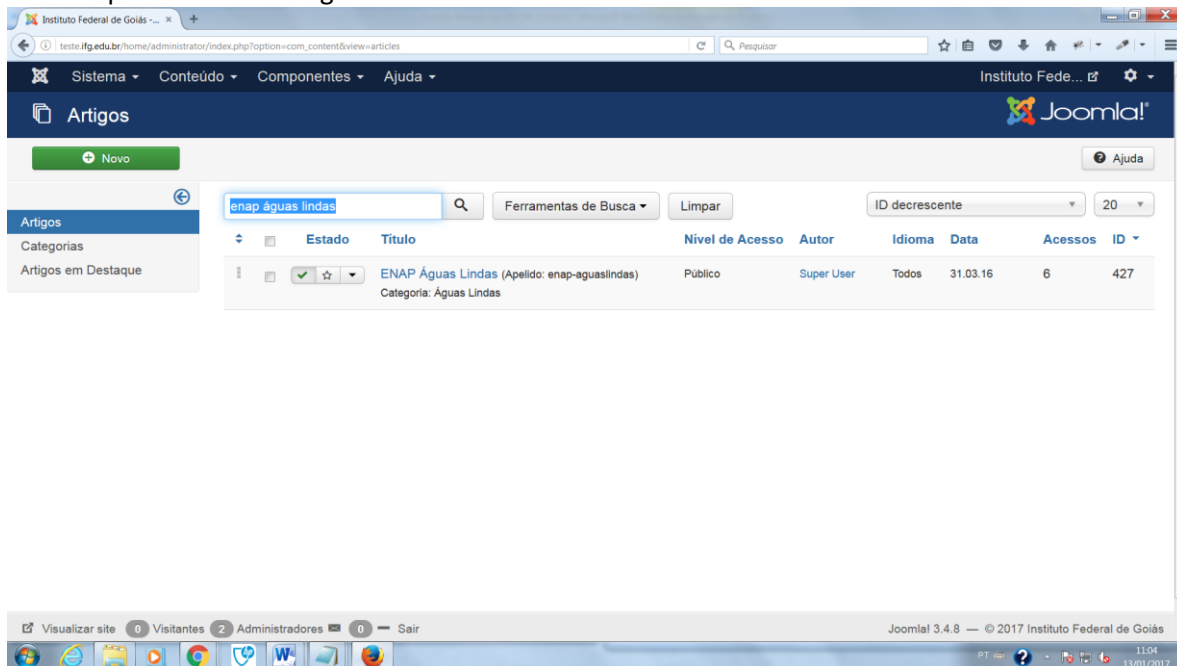
RECENTLY ADDED ARTICLES

Banners Douglas Rolins de Santana 12.01.17

testes.if.edu.br/home/administrator/index.php?option=com_content

Joomla! 3.4.8 — © 2017 Instituto Federal de Goiás

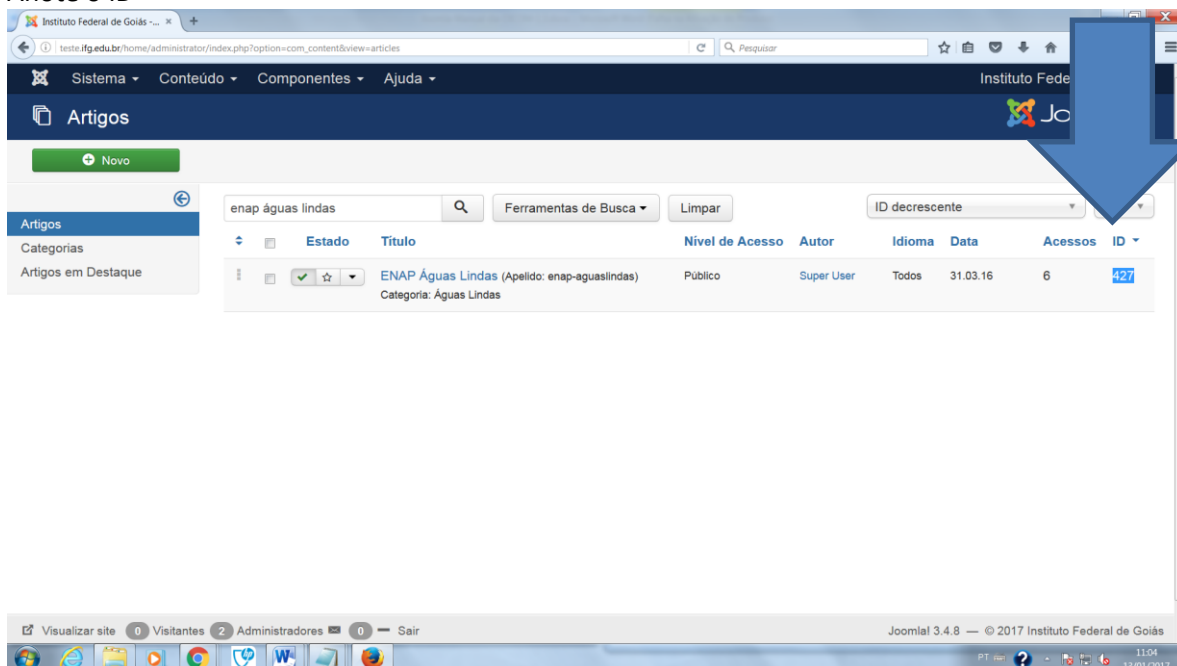
Procure pelo nome do artigo



The screenshot shows the Joomla! administrator interface. The search bar at the top contains the text 'enap águas lindas'. Below the search bar, a table displays the search results. The table has columns for 'Estado', 'Título', 'Nível de Acesso', 'Autor', 'Idioma', 'Data', 'Acessos', and 'ID'. The first row shows the article 'ENAP Águas Lindas' with a status of 'Público', author 'Super User', language 'Todos', date '31.03.16', 6 accesses, and ID 427.

Estado	Título	Nível de Acesso	Autor	Idioma	Data	Acessos	ID
✓	ENAP Águas Lindas (Apelido: enap-aguaslindas) Categoria: Águas Lindas	Público	Super User	Todos	31.03.16	6	427

Anote o ID

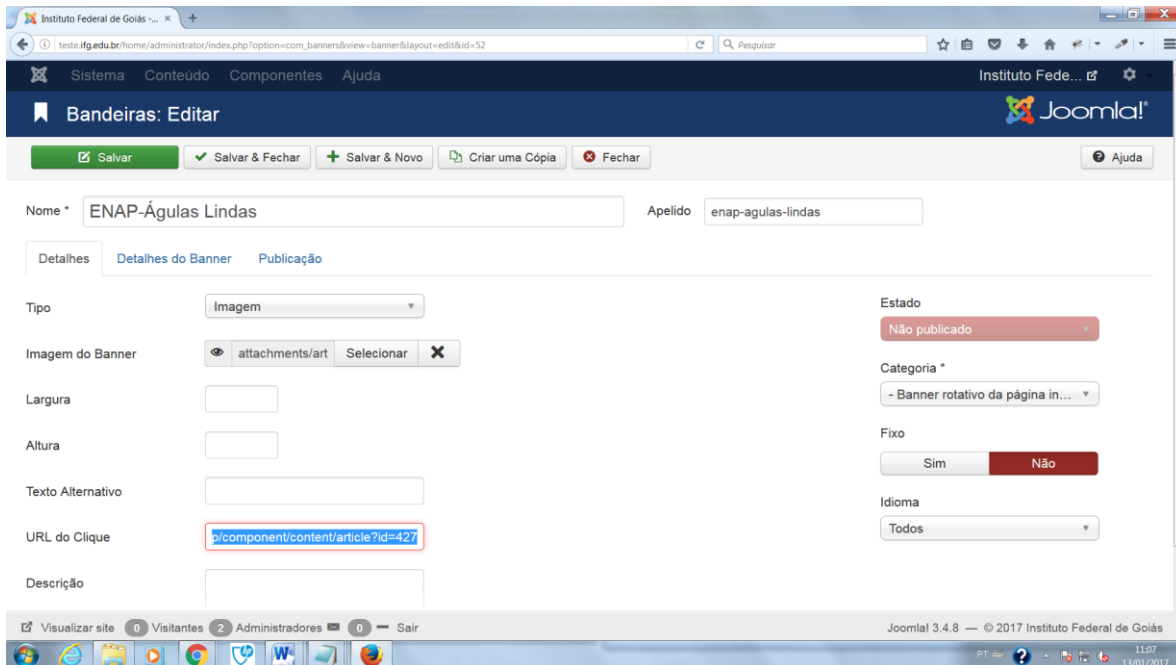


This screenshot is identical to the previous one, but with a large blue arrow pointing to the ID '427' in the search results table, indicating that this ID should be noted.

ID = 427

Voltando ao banner, em “URL do Clique”, colocar o endereço abaixo:

<index.php/component/content/article?id=427>



Descrição:

Recomendação 3.6 – Fornecer alternativa em texto para as imagens do sítio

<http://emag.governoeletronico.gov.br/>

http://www.seco... documentacao/2... diretrizes-comun... eMAG - Mod... x +

emag.governoeletronico.gov.br Pesquisar


[Voltar ao sumário](#)

Recomendação 3.6 – Fornecer alternativa em texto para as imagens do sítio

Ver WCAG 2.0 Critério de Sucesso 1.1.1 (Técnica G95)

Deve ser fornecida uma **descrição para as imagens da página**, utilizando-se, para tanto o atributo alt.

Exemplo 1



Exemplo de descrição de imagem.

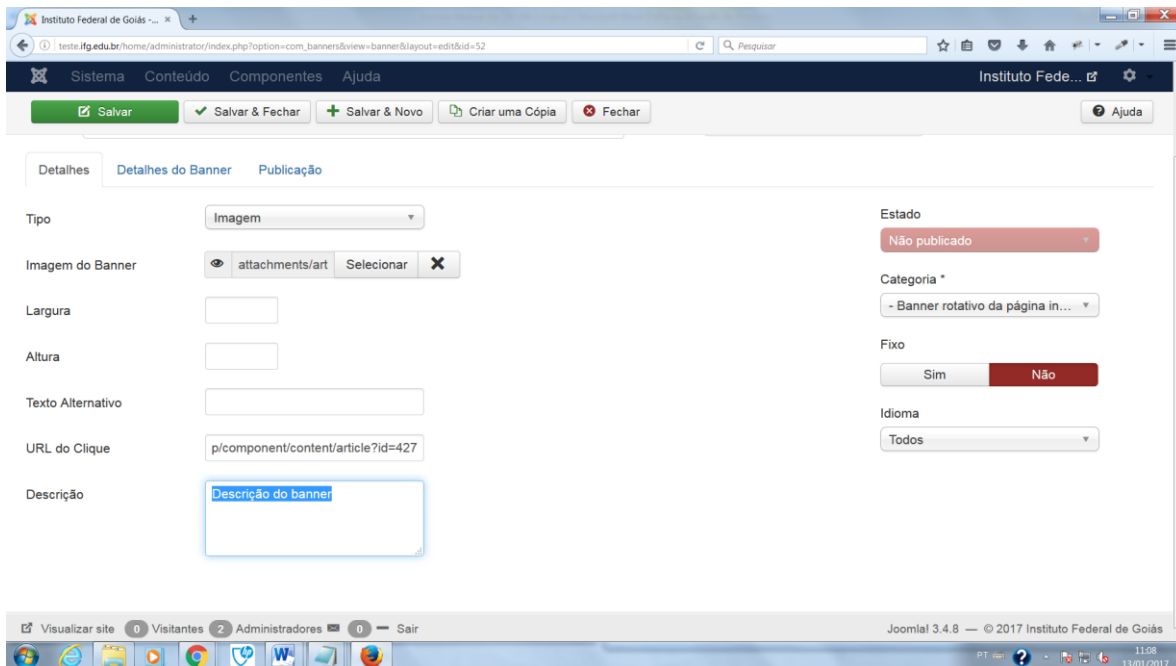
No código:

```
1. 
```

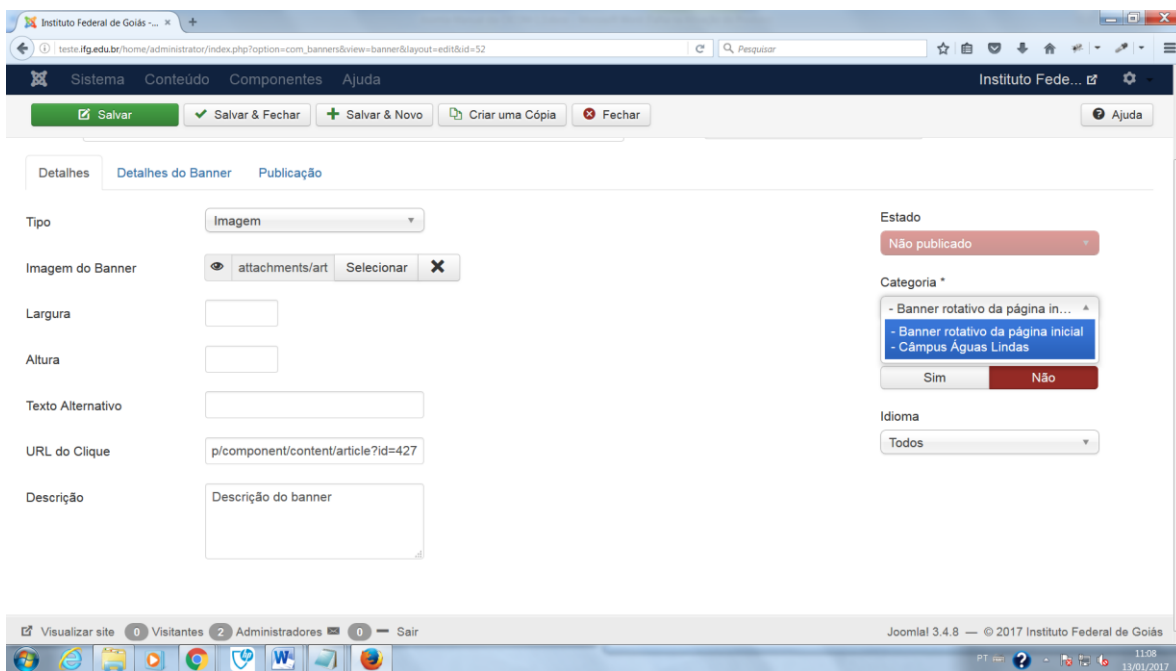
No caso de banners e outras imagens que reproduzam textos, o ideal é reproduzir o texto escrito.

Exemplo 2

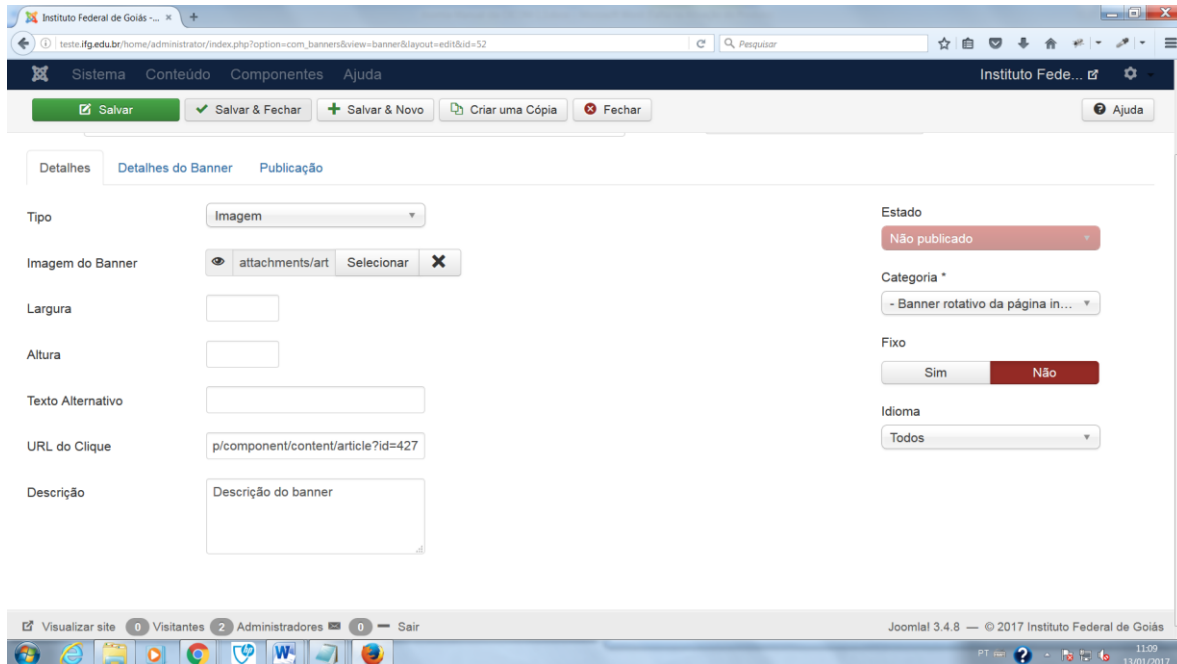
imagem Realçar tudo Diferenciar maiúsculas/minúsculas Ocorrência 5 de 39



Categoria:



Salvar & Fechar



Detalhes Detalhes do Banner Publicação

Tipo: Imagem

Imagem do Banner: attachments/art Selecionar X

Largura:

Altura:

Texto Alternativo:

URL do Clique: p/component/content/article?id=427

Descrição: Descrição do banner

Estado: Não publicado

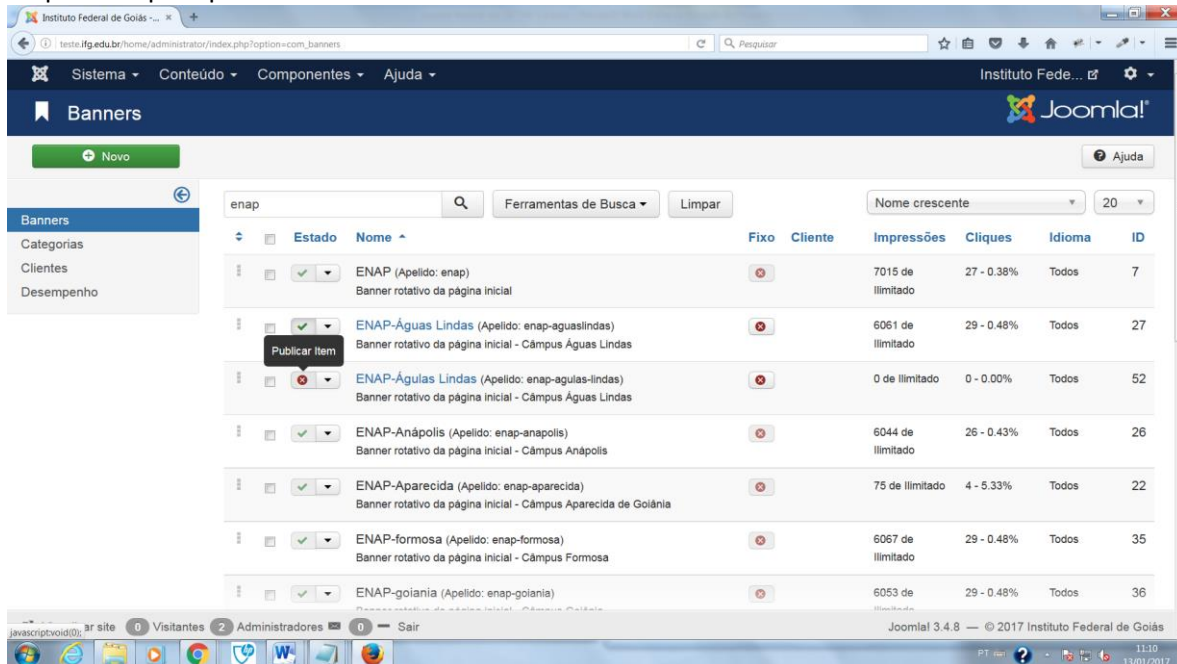
Categoria *: Banner rotativo da página in...

Fixo: Sim Não

Idioma: Todos

Visualizar site 0 Visitantes 2 Administradores 0 Sair Joomla! 3.4.8 — © 2017 Instituto Federal de Goiás

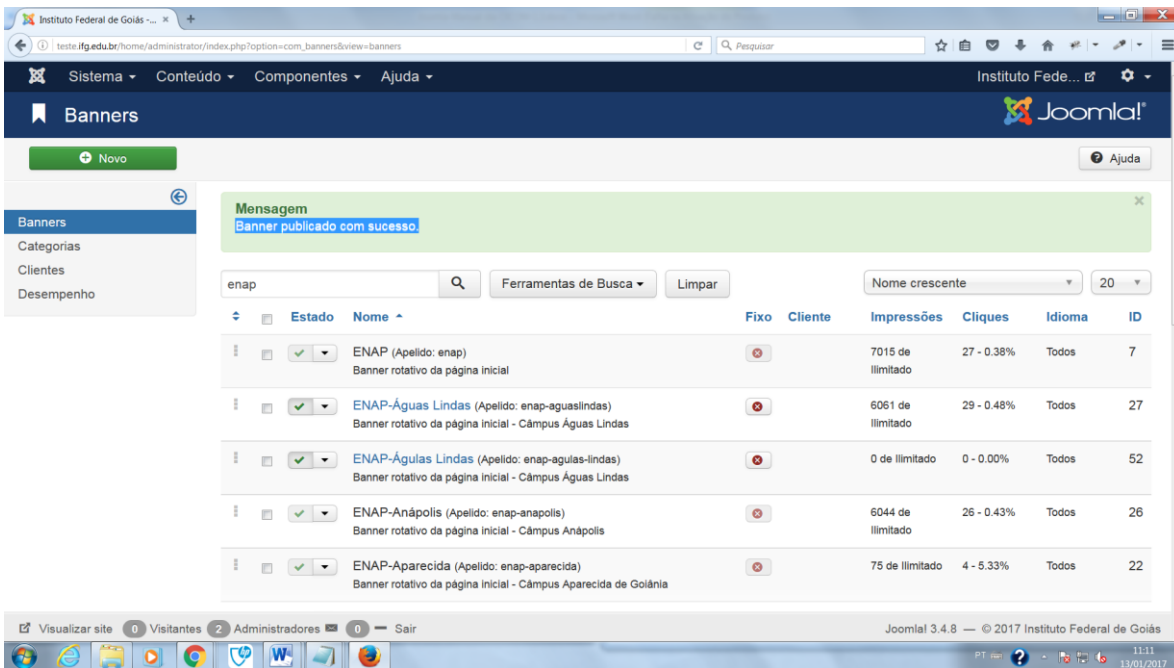
Clique no X para publicar o banner



enap Ferramentas de Busca Limpar Nome crescente 20

Estado	Nome	Fixo	Cliente	Impressões	Cliques	Idioma	ID
<input checked="" type="checkbox"/>	ENAP (Apelido: enap) Banner rotativo da página inicial	<input checked="" type="checkbox"/>		7015 de ilimitado	27 - 0.38%	Todos	7
<input checked="" type="checkbox"/>	ENAP-Águas Lindas (Apelido: enap-aguaslindas) Banner rotativo da página inicial - Câmpus Águas Lindas	<input checked="" type="checkbox"/>		6061 de ilimitado	29 - 0.48%	Todos	27
<input checked="" type="checkbox"/>	ENAP-Águas Lindas (Apelido: enap-agulas-lindas) Banner rotativo da página inicial - Câmpus Águas Lindas	<input checked="" type="checkbox"/>		0 de ilimitado	0 - 0.00%	Todos	52
<input checked="" type="checkbox"/>	ENAP-Anápolis (Apelido: enap-anapolis) Banner rotativo da página inicial - Câmpus Anápolis	<input checked="" type="checkbox"/>		6044 de ilimitado	26 - 0.43%	Todos	26
<input checked="" type="checkbox"/>	ENAP-Aparecida (Apelido: enap-aparecida) Banner rotativo da página inicial - Câmpus Aparecida de Goiânia	<input checked="" type="checkbox"/>		75 de ilimitado	4 - 5.33%	Todos	22
<input checked="" type="checkbox"/>	ENAP-formosa (Apelido: enap-formosa) Banner rotativo da página inicial - Câmpus Formosa	<input checked="" type="checkbox"/>		6067 de ilimitado	29 - 0.48%	Todos	35
<input checked="" type="checkbox"/>	ENAP-goiânia (Apelido: enap-goiânia) Banner rotativo da página inicial - Câmpus Goiânia	<input checked="" type="checkbox"/>		6053 de ilimitado	29 - 0.48%	Todos	36

Visualizar site 0 Visitantes 2 Administradores 0 Sair Joomla! 3.4.8 — © 2017 Instituto Federal de Goiás



The screenshot shows the Joomla! administrator interface for managing banners. A green message box at the top states "Banner publicado com sucesso." (Banner published successfully). Below this is a search bar with the text "enap" and a "Pesquisar" button. A table lists the banners with columns for Estado, Nome, Fixo, Cliente, Impressões, Cliques, Idioma, and ID.

Estado	Nome	Fixo	Cliente	Impressões	Cliques	Idioma	ID
✓	ENAP (Apelido: enap) Banner rotativo da página inicial	✗		7015 de ilimitado	27 - 0.38%	Todos	7
✓	ENAP-Águas Lindas (Apelido: enap-aguaslindas) Banner rotativo da página inicial - Câmpus Águas Lindas	✗		6061 de ilimitado	29 - 0.48%	Todos	27
✓	ENAP-Águas Lindas (Apelido: enap-aguas-lindas) Banner rotativo da página inicial - Câmpus Águas Lindas	✗		0 de ilimitado	0 - 0.00%	Todos	52
✓	ENAP-Anápolis (Apelido: enap-anapolis) Banner rotativo da página inicial - Câmpus Anápolis	✗		6044 de ilimitado	26 - 0.43%	Todos	26
✓	ENAP-Aparecida (Apelido: enap-aparecida) Banner rotativo da página inicial - Câmpus Aparecida de Goiânia	✗		75 de ilimitado	4 - 5.33%	Todos	22

At the bottom, the Joomla! version is 3.4.8, and the copyright is © 2017 Instituto Federal de Goiás.

Ficando assim



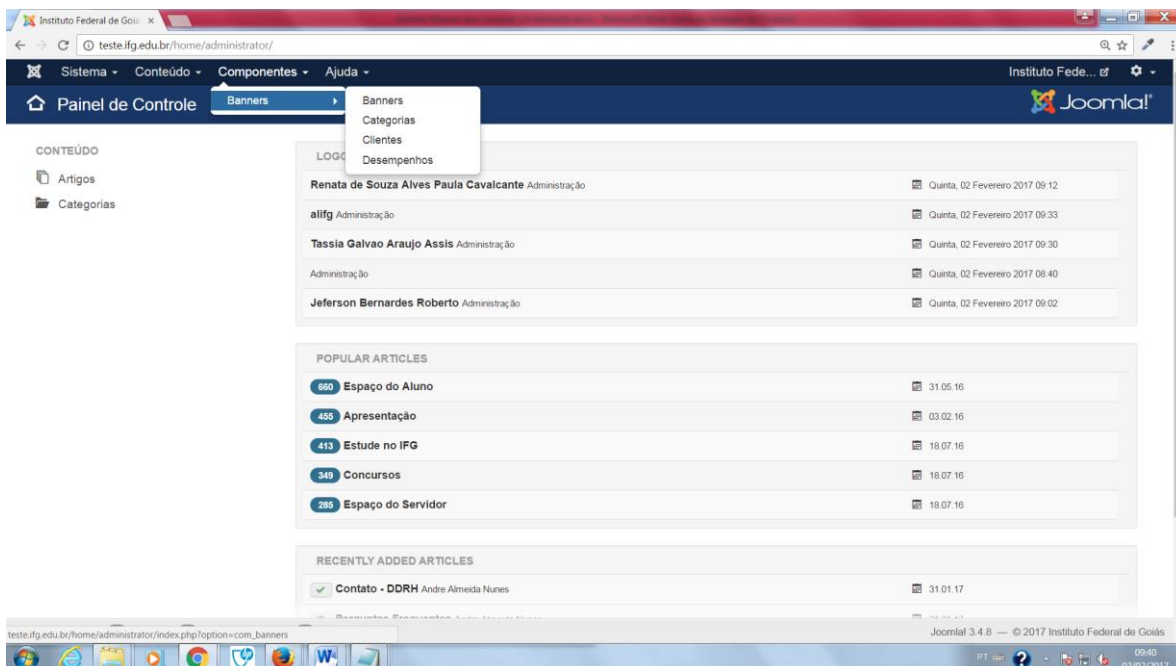
The screenshot shows the public website of the Instituto Federal de Goiás. The header is green with the IFG logo and the text "Instituto Federal de Goiás" and "MINISTÉRIO DA EDUCAÇÃO". A search bar is on the right. Below the header, there are navigation links: "Perguntas frequentes", "Comunicação", "Serviço de Informação ao Cidadão", "Ouvidoria", and "Contato". The main content area features a banner for "Seleção de instrutores para ministrar cursos em parceria com a Enap" with a red "ATÉ 07 DE JUNHO" and "ENAP" logo. Below this is a section for "Notícias (Câmpus Águas Lindas)" with the title "Seleção para o Comunidades Tradicionais em Rede".

Ao clicar sobre o banner, abre o artigo referente (ID=427)



The screenshot shows the website of the Instituto Federal de Goiás (IFG) in a web browser. The browser's address bar displays the URL `teste.ifg.edu.br/home/index.php/component/content/article?id=427`. The website has a green header with the IFG logo and name, a search bar, and navigation links. Below the header, there's a breadcrumb trail: "VOCÊ ESTÁ AQUI: PÁGINA INICIAL". A horizontal menu contains links for "EM DESTAQUE", "ALUNO", "SERVIDOR", "GUIA DE CURSOS", "CONCURSOS", and "ESTUDE NO IFG". The main content area features a large banner for "ENAP Águas Lindas" with a date "Criado: Quinta, 31 de Março de 2016, 08h42" and a last update date "Última atualização em Quarta, 19 de Outubro de 2016, 11h51". To the left of the banner is a sidebar with the IFG logo, links for "Dados Abertos", "Repositório Institucional", and a dropdown menu for "A INSTITUIÇÃO". The banner itself contains placeholder text: "Lorem ipsum dolor sit amet, consectetur adipiscing elit." and "Duis egestas iaculis quam, at dignissim risus sodales nec. Nulla pulvinar placerat ipsum non scelerisque. Cras posuere felis ante, sit amet scelerisque purus dignissim at. Integer semper a neque ut maximus. Nam tellus justo, eleifend vitae tellus eget, luctus venenatis diam. Aenean quis metus id ligula scelerisque faucibus vel sed enim. Ut ac nunc sed mauris accumsan ultricies. In quis nibh at libero porttitor eleifend in non dui. Curabitur rutrum egestas ipsum vel varius. Suspendisse tunc bibendum libero a scelerisque ante ultricies nec. Donec accumsan laoreet massa sed." To the right of the banner are social media sharing buttons for Twitter, Facebook, and a "Compartilhar" button with a count of "22 mil". Below the banner, there's a section titled "Vestibulum sed elit ac nulla vehicula cursus. In interdum augue arcu."

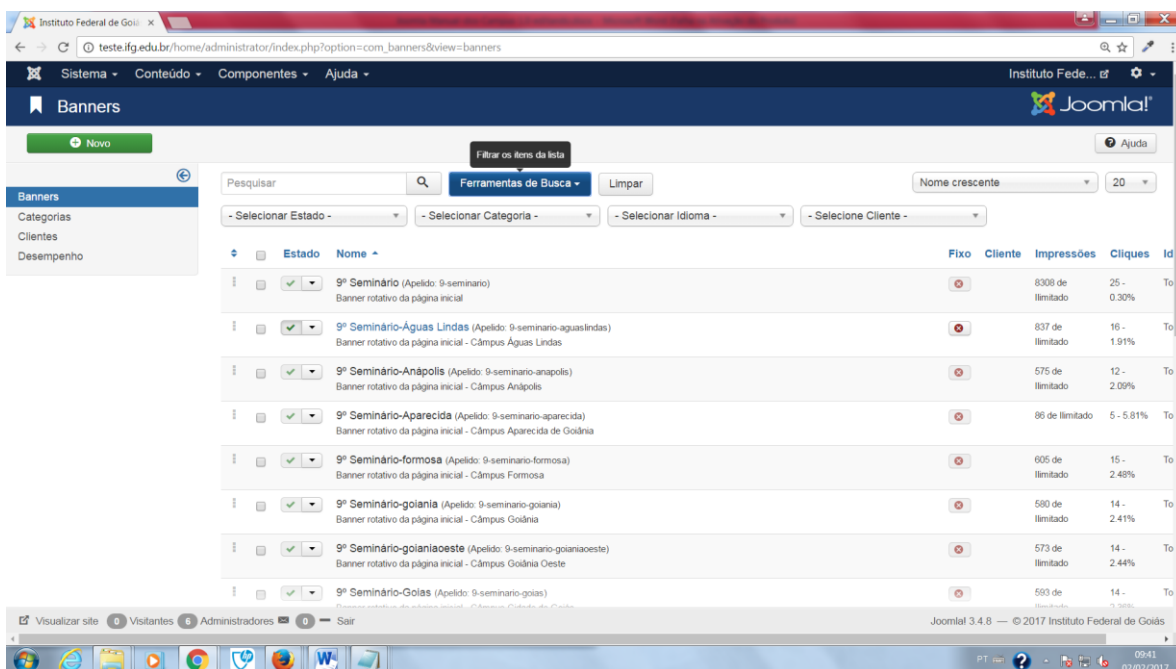
Alterar a ordem de disposição dos banners



The screenshot shows the Joomla! administrator interface. The top navigation bar includes 'Sistema', 'Conteúdo', 'Componentes', and 'Ajuda'. The 'Componentes' menu is expanded, showing 'Banners', 'Categorias', 'Clientes', and 'Desempenhos'. The 'Banners' component is selected, displaying a list of banners. The list includes columns for 'LOGO', 'Nome', 'Estado', 'Fixo', 'Cliente', 'Impressões', 'Cliques', and 'Id'. The banners listed are:

- Renata de Souza Alves Paula Cavalcante Administração
- alifg Administração
- Tassia Galvao Araujo Assis Administração
- Administração
- Jeferson Bernardes Roberto Administração

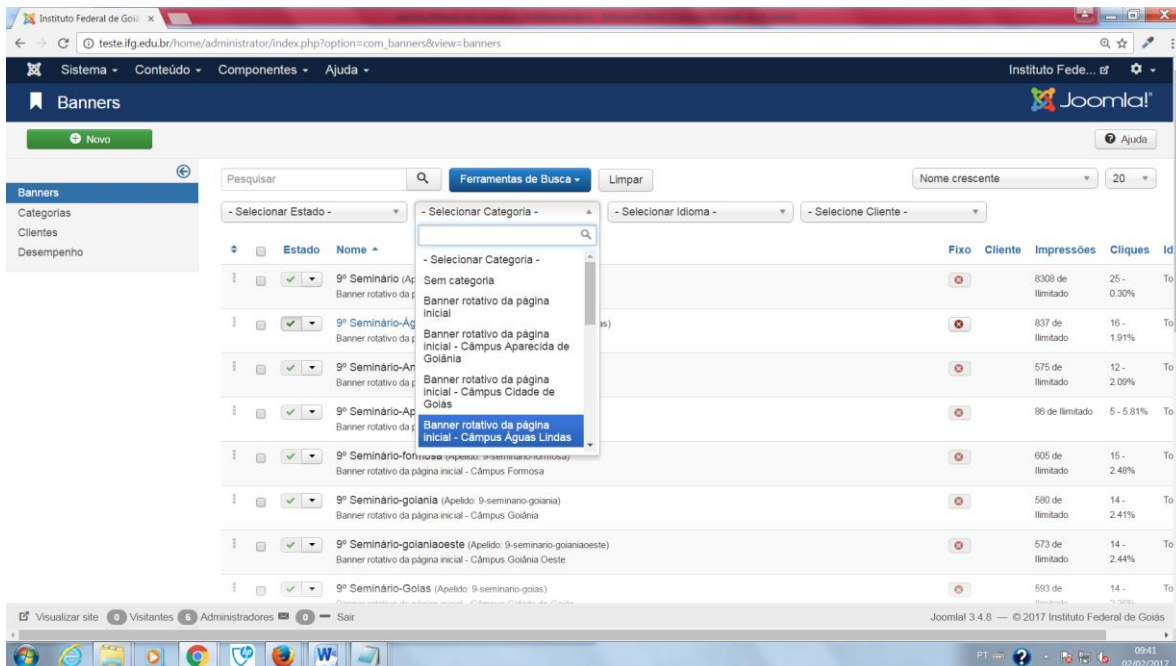
Below the list, there are sections for 'POPULAR ARTICLES' and 'RECENTLY ADDED ARTICLES'.



The screenshot shows the Joomla! administrator interface for managing banners. The top navigation bar includes 'Sistema', 'Conteúdo', 'Componentes', and 'Ajuda'. The 'Banners' component is selected, displaying a list of banners. The list includes columns for 'Estado', 'Nome', 'Fixo', 'Cliente', 'Impressões', 'Cliques', and 'Id'. The banners listed are:

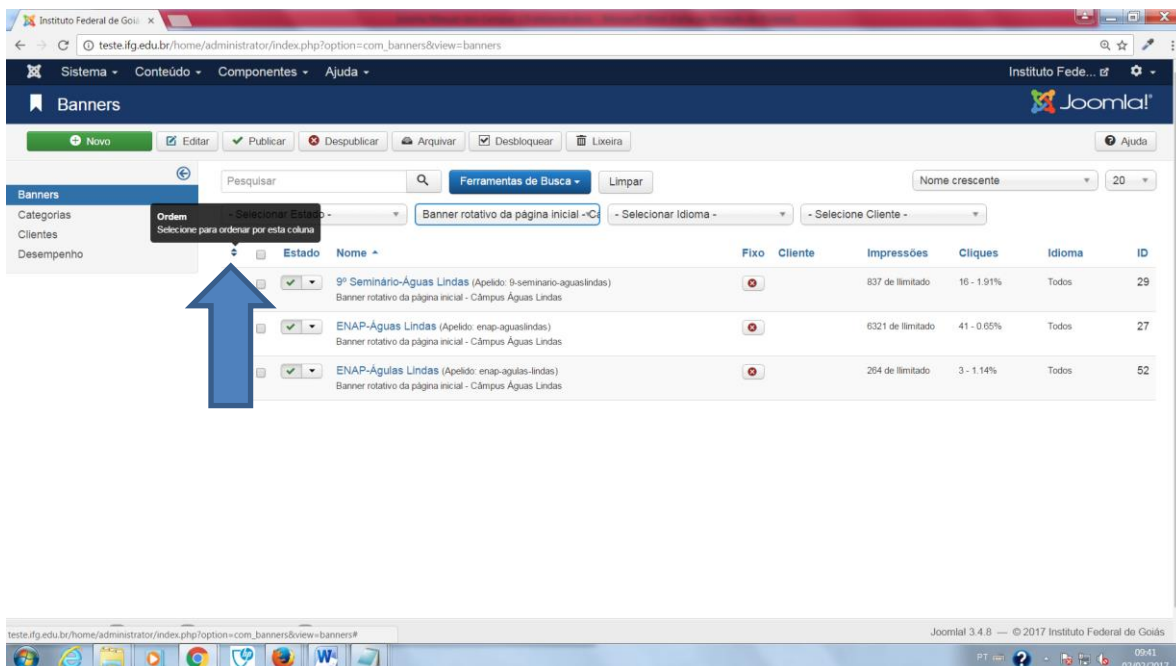
- 9º Seminário (Apelido: 9-seminario) Banner rotativo da página inicial
- 9º Seminário-Águas Lindas (Apelido: 9-seminario-aguaslindas) Banner rotativo da página inicial - Câmpus Águas Lindas
- 9º Seminário-Anápolis (Apelido: 9-seminario-anapolis) Banner rotativo da página inicial - Câmpus Anápolis
- 9º Seminário-Aparecida (Apelido: 9-seminario-aparecida) Banner rotativo da página inicial - Câmpus Aparecida de Goiânia
- 9º Seminário-formosa (Apelido: 9-seminario-formosa) Banner rotativo da página inicial - Câmpus Formosa
- 9º Seminário-goiânia (Apelido: 9-seminario-goiânia) Banner rotativo da página inicial - Câmpus Goiânia
- 9º Seminário-goiâniaoeste (Apelido: 9-seminario-goiâniaoeste) Banner rotativo da página inicial - Câmpus Goiânia Oeste
- 9º Seminário-Goiás (Apelido: 9-seminario-goias) Banner rotativo da página inicial - Câmpus Goiânia

The interface also includes a search bar, a filter dropdown, and a table of banners with columns for 'Estado', 'Nome', 'Fixo', 'Cliente', 'Impressões', 'Cliques', and 'Id'.



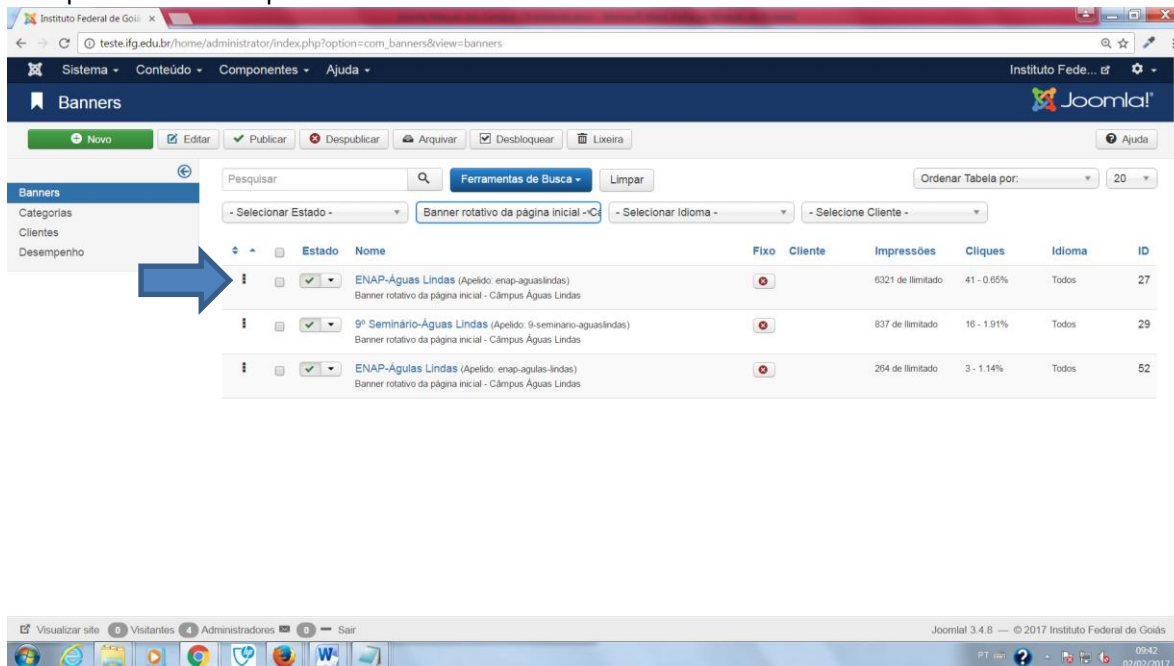
Estado	Nome	Fixo	Cliente	Impressões	Cliques	Id
<input checked="" type="checkbox"/>	9º Seminário (Apelido: 9-seminario-goiania)	<input type="radio"/>	8308 de limitado	25 - 0.30%	To	
<input checked="" type="checkbox"/>	9º Seminário-Águas Lindas (Apelido: 9-seminario-aguaslindas)	<input type="radio"/>	837 de limitado	16 - 1.91%	To	
<input checked="" type="checkbox"/>	9º Seminário-Águas Lindas (Apelido: 9-seminario-aguaslindas)	<input type="radio"/>	575 de limitado	12 - 2.09%	To	
<input checked="" type="checkbox"/>	9º Seminário-Águas Lindas (Apelido: 9-seminario-aguaslindas)	<input type="radio"/>	86 de limitado	5 - 5.81%	To	
<input checked="" type="checkbox"/>	9º Seminário-Formosa (Apelido: 9-seminario-formosa)	<input type="radio"/>	605 de limitado	15 - 2.49%	To	
<input checked="" type="checkbox"/>	9º Seminário-Goiânia (Apelido: 9-seminario-goiania)	<input type="radio"/>	580 de limitado	14 - 2.41%	To	
<input checked="" type="checkbox"/>	9º Seminário-Goiânia Oeste (Apelido: 9-seminario-goiania-oeste)	<input type="radio"/>	573 de limitado	14 - 2.44%	To	
<input checked="" type="checkbox"/>	9º Seminário-Goiás (Apelido: 9-seminario-goias)	<input type="radio"/>	593 de limitado	14 -	To	

Clique na seta para conseguir ordenar os banners



Estado	Nome	Fixo	Cliente	Impressões	Cliques	Idioma	ID
<input checked="" type="checkbox"/>	9º Seminário-Águas Lindas (Apelido: 9-seminario-aguaslindas)	<input type="radio"/>	837 de limitado	16 - 1.91%	Todos		29
<input checked="" type="checkbox"/>	ENAP-Águas Lindas (Apelido: enap-aguaslindas)	<input type="radio"/>	6321 de limitado	41 - 0.65%	Todos		27
<input checked="" type="checkbox"/>	ENAP-Águas Lindas (Apelido: enap-aguaslindas)	<input type="radio"/>	264 de limitado	3 - 1.14%	Todos		52

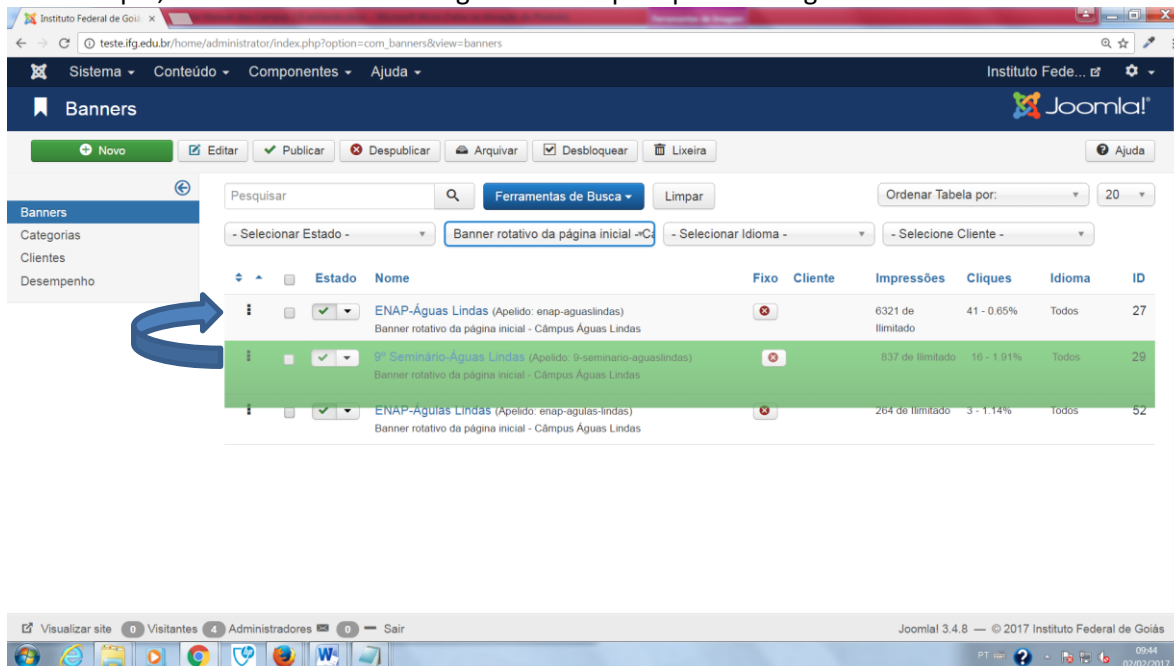
Os 3 pontinhos ficam pretos



The screenshot shows the Joomla! administrator interface for managing banners. The left sidebar has a menu with 'Banners', 'Categorias', 'Clientes', and 'Desempenho'. The main area displays a table of banners. The banner '9º Seminário-Águas Lindas' is highlighted, and a blue arrow points to the three-dot menu icon next to it.

Estado	Nome	Fixo	Cliente	Impressões	Cliques	Idioma	ID
<input checked="" type="checkbox"/>	ENAP-Águas Lindas (Apelido: enap-aguaslindas) Banner rotativo da página inicial - Câmpus Águas Lindas	<input checked="" type="checkbox"/>		6321 de ilimitado	41 - 0.65%	Todos	27
<input checked="" type="checkbox"/>	9º Seminário-Águas Lindas (Apelido: 9-seminario-aguaslindas) Banner rotativo da página inicial - Câmpus Águas Lindas	<input checked="" type="checkbox"/>		837 de ilimitado	16 - 1.91%	Todos	29
<input checked="" type="checkbox"/>	ENAP-Águas Lindas (Apelido: enap-aguaslindas) Banner rotativo da página inicial - Câmpus Águas Lindas	<input checked="" type="checkbox"/>		264 de ilimitado	3 - 1.14%	Todos	52

Clique nos 3 pontinhos do banner escolhido e arraste para a posição desejada.
Por exemplo, banner “9º Seminário-Águas Lindas” para primeiro lugar



The screenshot shows the Joomla! administrator interface for managing banners. The banner '9º Seminário-Águas Lindas' is now in the first position of the table. A blue arrow indicates the drag action from the three-dot menu icon to the first position.

Estado	Nome	Fixo	Cliente	Impressões	Cliques	Idioma	ID
<input checked="" type="checkbox"/>	9º Seminário-Águas Lindas (Apelido: 9-seminario-aguaslindas) Banner rotativo da página inicial - Câmpus Águas Lindas	<input checked="" type="checkbox"/>		837 de ilimitado	16 - 1.91%	Todos	29
<input checked="" type="checkbox"/>	ENAP-Águas Lindas (Apelido: enap-aguaslindas) Banner rotativo da página inicial - Câmpus Águas Lindas	<input checked="" type="checkbox"/>		264 de ilimitado	3 - 1.14%	Todos	52

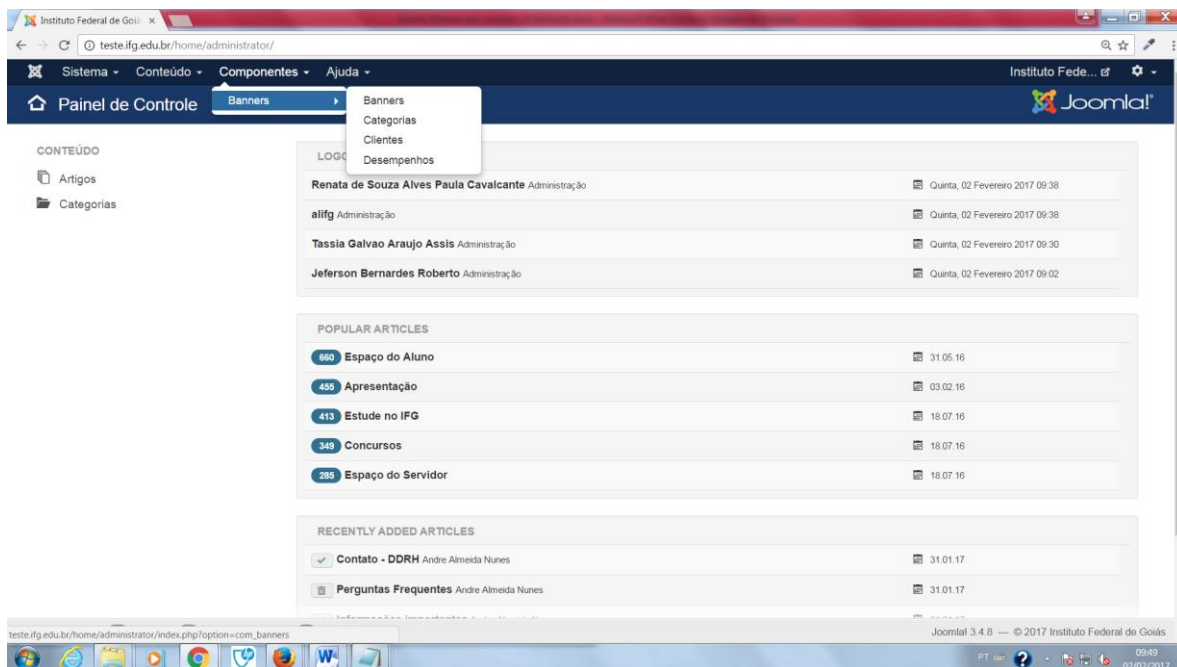



The screenshot displays the website of the Instituto Federal de Goiás (IFG), specifically the page for the Câmpus Águas Lindas. The header features the IFG logo and name, along with a search bar and social media links. A navigation menu includes links for 'Participe', 'Acesso à informação', 'Legislação', and 'Canais'. The main content area highlights the '9º seminário de iniciação científica e tecnológica' with a submission deadline of '18 de maio a 08 de junho de 2015'. A sidebar on the left contains links for 'Documentos Institucionais', 'Dados Abertos', and 'Educação a Distância'. The footer shows the website URL and a timestamp of 09:48 on 02/02/2017.

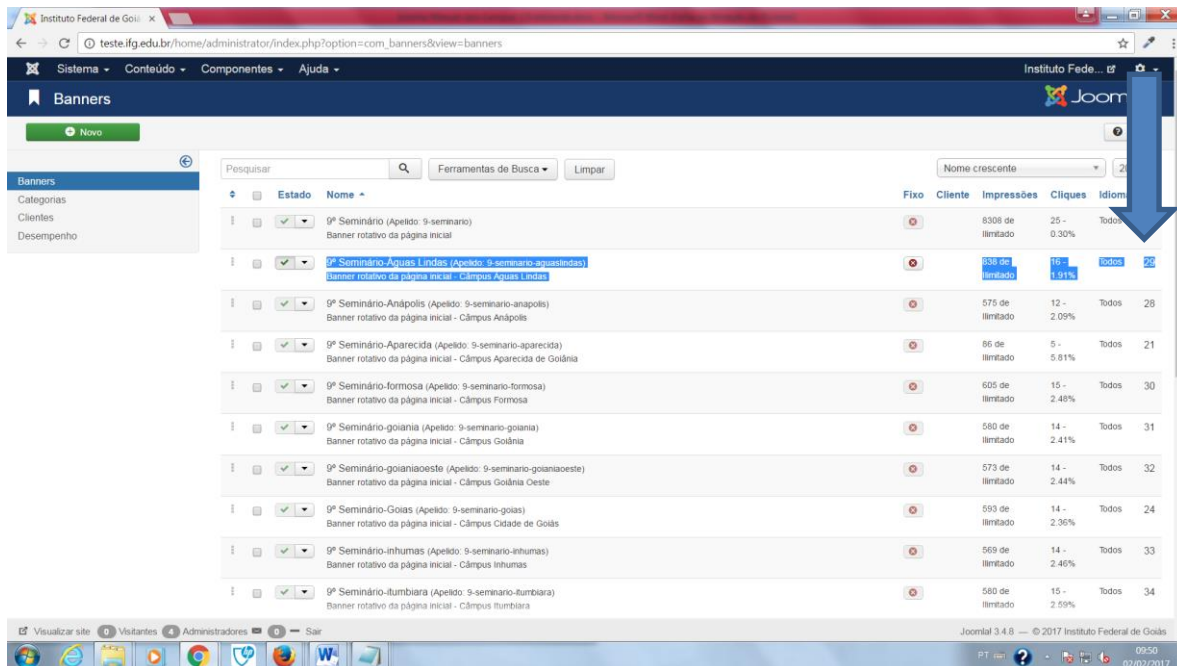
Ver link para o qual o banner aponta

Ao colocar mouse sobre banner, aparece na parte inferior o link.

Ver número final. Número = 29



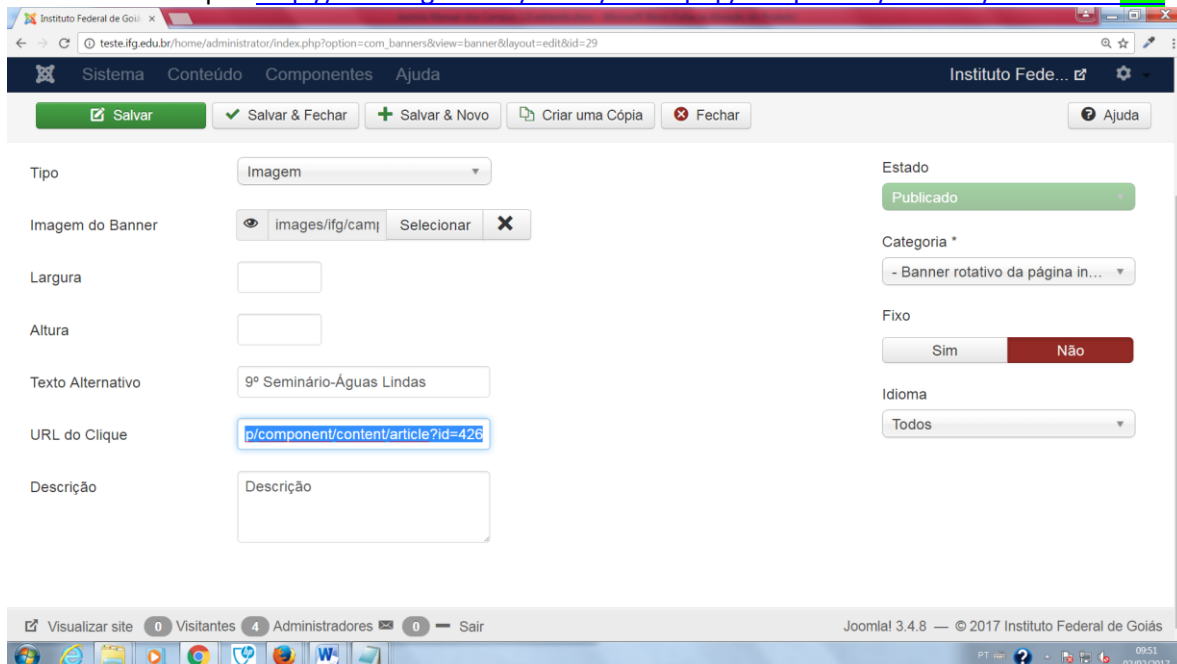
ID = 29



The screenshot shows the Joomla! administrator interface for the Instituto Federal de Goiás. The 'Banners' component is active, displaying a list of banners. A blue arrow points to the 'Clique' column for the banner '9º Seminário-Águas Lindas'.

Estado	Nome	Fixo	Cliente	Impressões	Cliques	Idioma
<input checked="" type="checkbox"/>	9º Seminário (Apelido: 9-seminario) Banner rotativo da página inicial	<input checked="" type="checkbox"/>		8306 de ilimitado	25 - 0.30%	Todos
<input checked="" type="checkbox"/>	9º Seminário-Águas Lindas (Apelido: 9-seminario-aguas-lindas) Banner rotativo da página inicial - Câmpus Águas Lindas	<input checked="" type="checkbox"/>		538 de ilimitado	16 - 1.91%	Todos
<input checked="" type="checkbox"/>	9º Seminário-Anápolis (Apelido: 9-seminario-anapolis) Banner rotativo da página inicial - Câmpus Anápolis	<input checked="" type="checkbox"/>		575 de ilimitado	12 - 2.09%	Todos
<input checked="" type="checkbox"/>	9º Seminário-Aparecida (Apelido: 9-seminario-aparecida) Banner rotativo da página inicial - Câmpus Aparecida de Goiânia	<input checked="" type="checkbox"/>		86 de ilimitado	5 - 5.81%	Todos
<input checked="" type="checkbox"/>	9º Seminário-Formosa (Apelido: 9-seminario-formosa) Banner rotativo da página inicial - Câmpus Formosa	<input checked="" type="checkbox"/>		605 de ilimitado	15 - 2.48%	Todos
<input checked="" type="checkbox"/>	9º Seminário-Goiânia (Apelido: 9-seminario-goiania) Banner rotativo da página inicial - Câmpus Goiânia	<input checked="" type="checkbox"/>		580 de ilimitado	14 - 2.41%	Todos
<input checked="" type="checkbox"/>	9º Seminário-goiâniaoeste (Apelido: 9-seminario-goianiaoeste) Banner rotativo da página inicial - Câmpus Goiânia Oeste	<input checked="" type="checkbox"/>		573 de ilimitado	14 - 2.44%	Todos
<input checked="" type="checkbox"/>	9º Seminário-Goiás (Apelido: 9-seminario-goias) Banner rotativo da página inicial - Câmpus Cidade de Goiás	<input checked="" type="checkbox"/>		593 de ilimitado	14 - 2.36%	Todos
<input checked="" type="checkbox"/>	9º Seminário-inhumas (Apelido: 9-seminario-inhumas) Banner rotativo da página inicial - Câmpus Inhumas	<input checked="" type="checkbox"/>		569 de ilimitado	14 - 2.46%	Todos
<input checked="" type="checkbox"/>	9º Seminário-Itumbiara (Apelido: 9-seminario-itumbiara) Banner rotativo da página inicial - Câmpus Itumbiara	<input checked="" type="checkbox"/>		580 de ilimitado	15 - 2.59%	Todos

Ver a URL do Clique: <http://teste.ifg.edu.br/home/index.php/component/content/article?id=426>



The screenshot shows the Joomla! administrator interface for editing a banner. The form includes fields for Tipo, Imagem do Banner, Largura, Altura, Texto Alternativo, URL do Clique, and Descrição. The URL do Clique is set to 'p/component/content/article?id=426'. The Estado is set to 'Publicado'.

Tipo: Imagem

Imagem do Banner: images/ifg/cam| Selecionar X

Largura:

Altura:

Texto Alternativo: 9º Seminário-Águas Lindas

URL do Clique: p/component/content/article?id=426

Descrição: Descrição

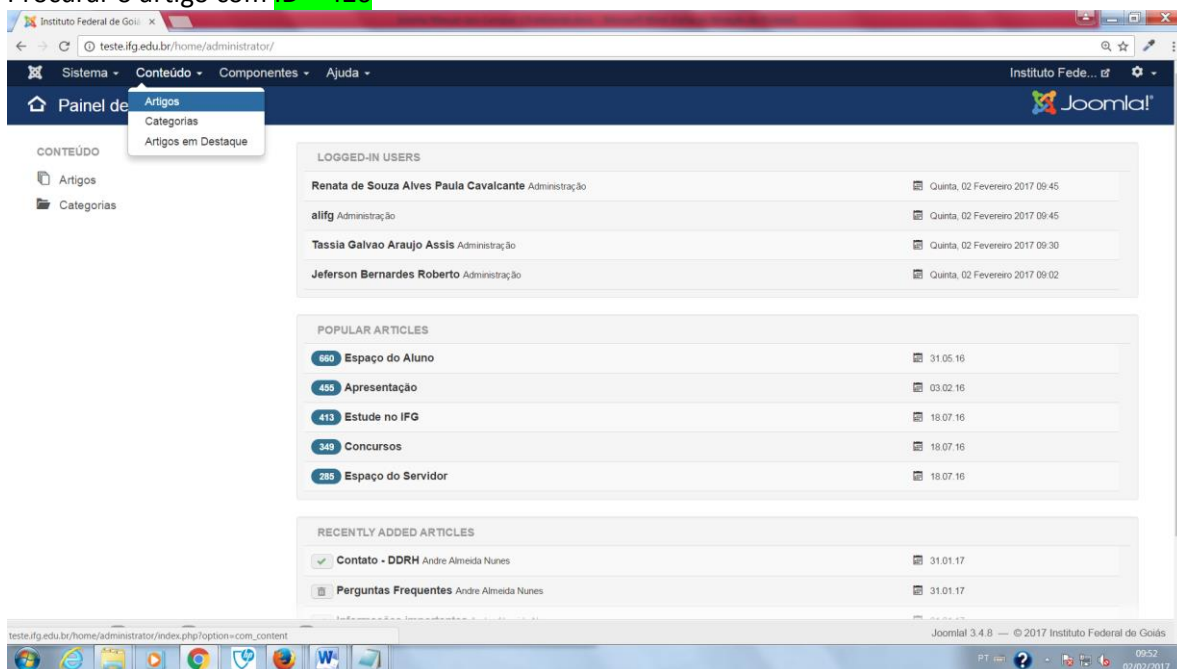
Estado: Publicado

Categoria *: - Banner rotativo da página in...

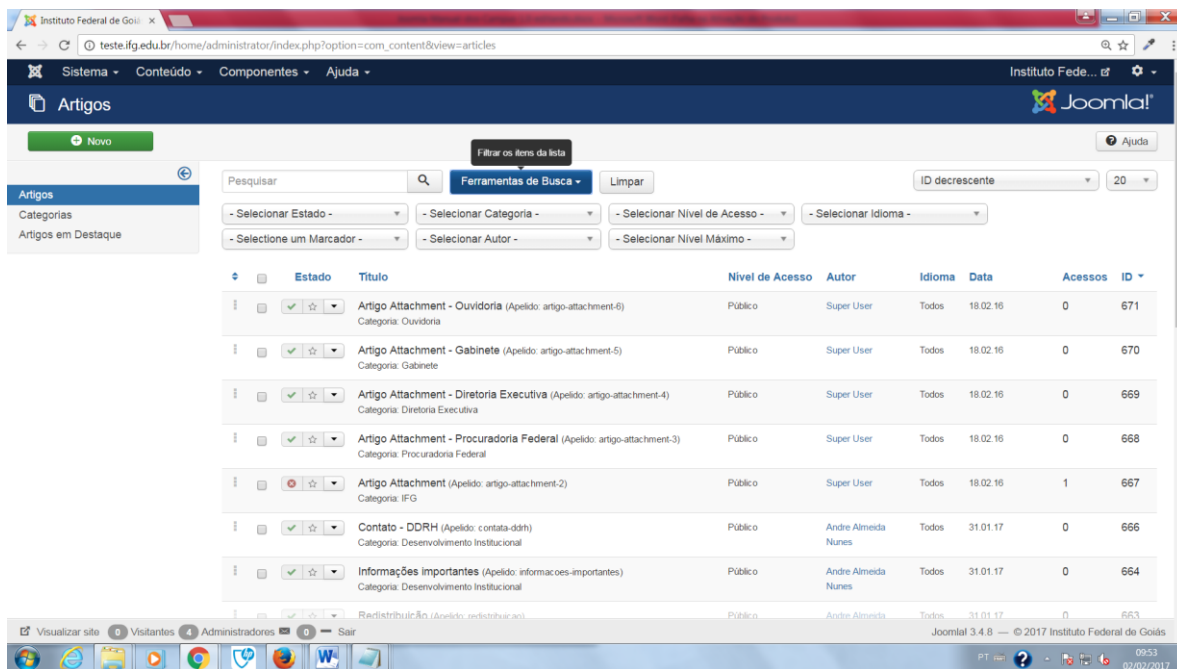
Fixo: Sim Não

Idioma: Todos

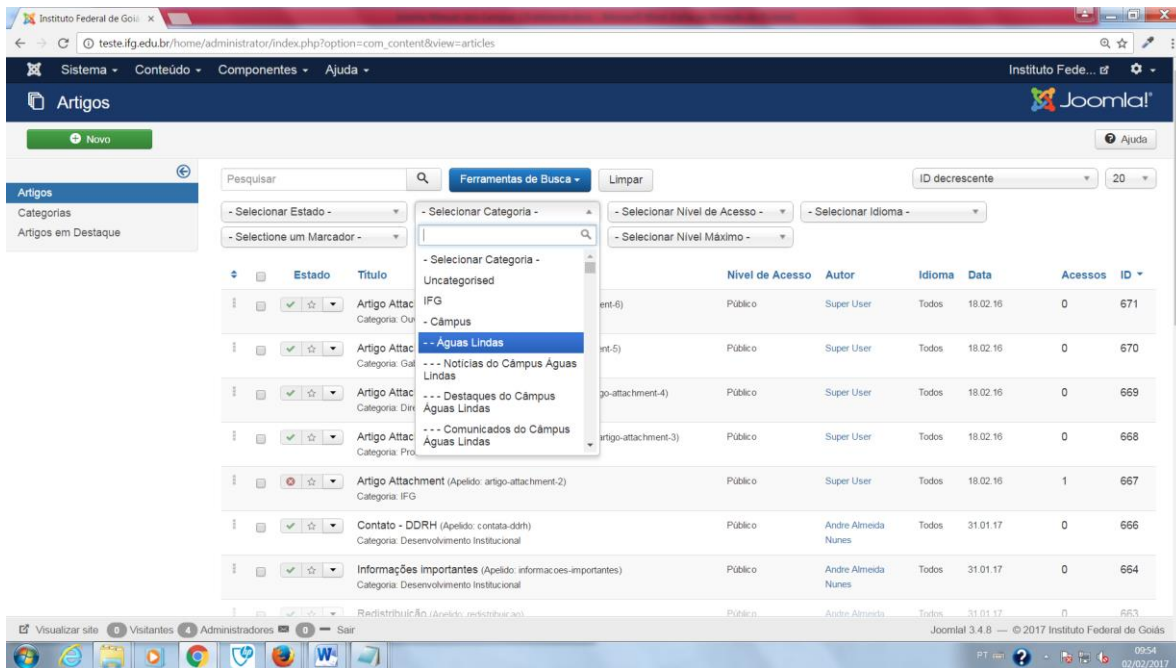
Procurar o artigo com ID = 426



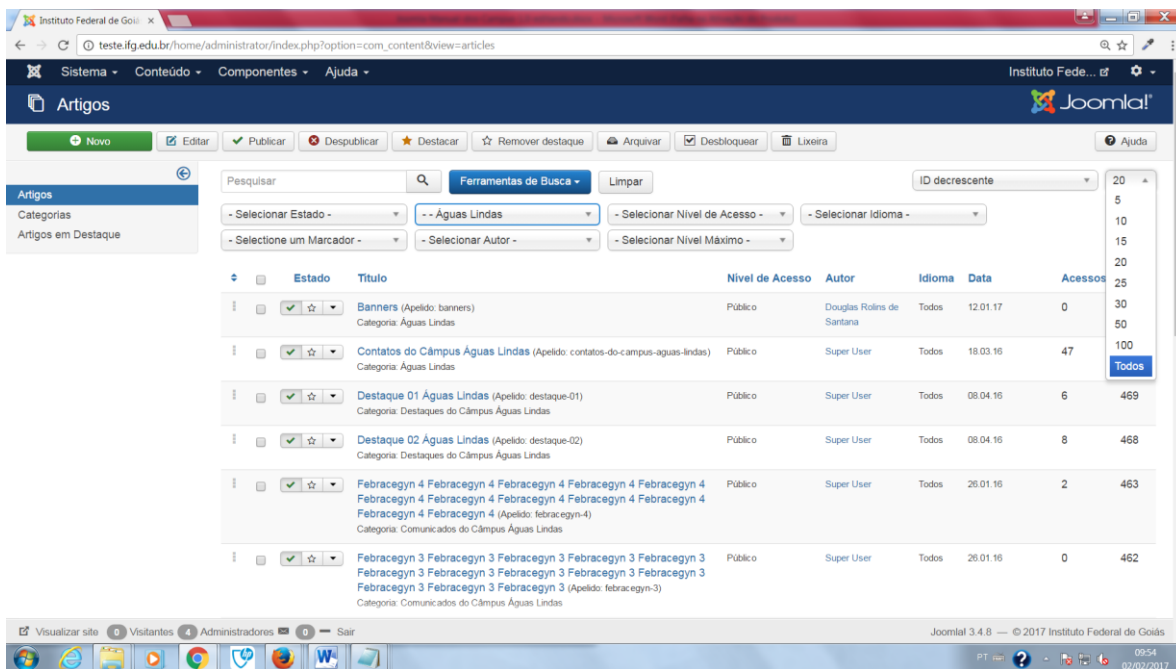
The screenshot shows the Joomla! administrator interface. The top navigation bar includes 'Sistema', 'Conteúdo', 'Componentes', and 'Ajuda'. The 'Conteúdo' menu is expanded, showing 'Artigos', 'Categorias', and 'Artigos em Destaque'. The main content area displays 'LOGGED-IN USERS' with a list of users and their login times. Below this is 'POPULAR ARTICLES' with a list of articles and their view counts. At the bottom is 'RECENTLY ADDED ARTICLES' with a list of articles and their dates.



The screenshot shows the Joomla! administrator interface with the 'Artigos' section selected. The top navigation bar includes 'Sistema', 'Conteúdo', 'Componentes', and 'Ajuda'. The 'Artigos' menu is expanded, showing 'Artigos', 'Categorias', and 'Artigos em Destaque'. The main content area displays a list of articles with columns for 'Estado', 'Título', 'Nível de Acesso', 'Autor', 'Idioma', 'Data', 'Acessos', and 'ID'. The list includes articles such as 'Artigo Attachment - Ouvidoria', 'Artigo Attachment - Gabinete', 'Artigo Attachment - Diretoria Executiva', 'Artigo Attachment - Procuradoria Federal', 'Artigo Attachment', 'Contato - DDRH', and 'Informações importantes'.



The screenshot shows the Joomla! administrator interface for the 'Artigos' (Articles) section. The 'Selecionar Categoria' dropdown menu is open, displaying a list of categories. The 'Águas Lindas' category is highlighted. The main table lists articles with columns for 'Estado', 'Título', 'Nível de Acesso', 'Autor', 'Idioma', 'Data', 'Acessos', and 'ID'. The footer indicates Joomla! 3.4.8 and copyright 2017 Instituto Federal de Goiás.



The screenshot shows the Joomla! administrator interface for the 'Artigos' (Articles) section. The 'Selecionar Categoria' dropdown menu is open, displaying a list of categories. The 'Águas Lindas' category is highlighted. The main table lists articles with columns for 'Estado', 'Título', 'Nível de Acesso', 'Autor', 'Idioma', 'Data', 'Acessos', and 'ID'. The footer indicates Joomla! 3.4.8 and copyright 2017 Instituto Federal de Goiás.

Notícias

The screenshot shows the website of the Instituto Federal de Goiás (IFG) at the URL teste.ifg.edu.br/home/aguaslindas. The page is titled "Notícias (Câmpus Águas Lindas)" and features a main heading "Seleção para o Comunidades Tradicionais em Rede". A large photograph shows a group of people sitting on the ground in a community setting. Below this, two smaller photographs show similar community gatherings. The text on the page indicates that the selection process is open until May 26th and is intended for IFG servers and programmers. A sidebar on the left contains navigation links for various campus locations, including Águas Lindas, Anápolis, and others. A red bracket on the left side of the image highlights the sidebar area.

The screenshot shows the Joomla! administrator interface. The top navigation bar includes 'Sistema', 'Conteúdo', 'Componentes', and 'Ajuda'. The left sidebar shows 'Painel de Controle' and 'CONTEÚDO' with sub-items 'Artigos', 'Categorias', and 'Artigos em Destaque'. The main content area displays three sections: 'LOGGED-IN USERS', 'POPULAR ARTICLES', and 'RECENTLY ADDED ARTICLES'.

LOGGED-IN USERS	
Renata de Souza Alves Paula Cavalcante Administração	Quinta, 02 Fevereiro 2017 09:54
alifg Administração	Quinta, 02 Fevereiro 2017 09:47
Tassia Galvao Araujo Assis Administração	Quinta, 02 Fevereiro 2017 09:53
Jeferson Bernardes Roberto Administração	Quinta, 02 Fevereiro 2017 09:02

POPULAR ARTICLES	
660 Espaço do Aluno	31.05.16
498 Apresentação	03.02.16
413 Estude no IFG	16.07.16
349 Concursos	18.07.16
286 Espaço do Servidor	18.07.16

RECENTLY ADDED ARTICLES	
Wallpapers Institucionais Renata de Souza Alves Paula Cavalcante	02.02.17
Contato - DDRH Andre Almeida Nunes	31.01.17

Instituto Federal de Goiás

testefg.edu.br/home/administrator/index.php?option=com_content

Sistema - Conteúdo - Componentes - Ajuda

Instituto Fede... Joomla!

Novo Editar Publicar Despublicar Destacar Filtrar os itens da lista Arquivar Desbloquear Lixeira Ajuda

Artigos

Categorias

Artigos em Destaque

Pesquisar Ferramentas de Busca Limpar ID decrescente Todos

- Selecionar Estado - -- Águas Lindas - Selecionar Nível de Acesso - Selecionar Idioma -

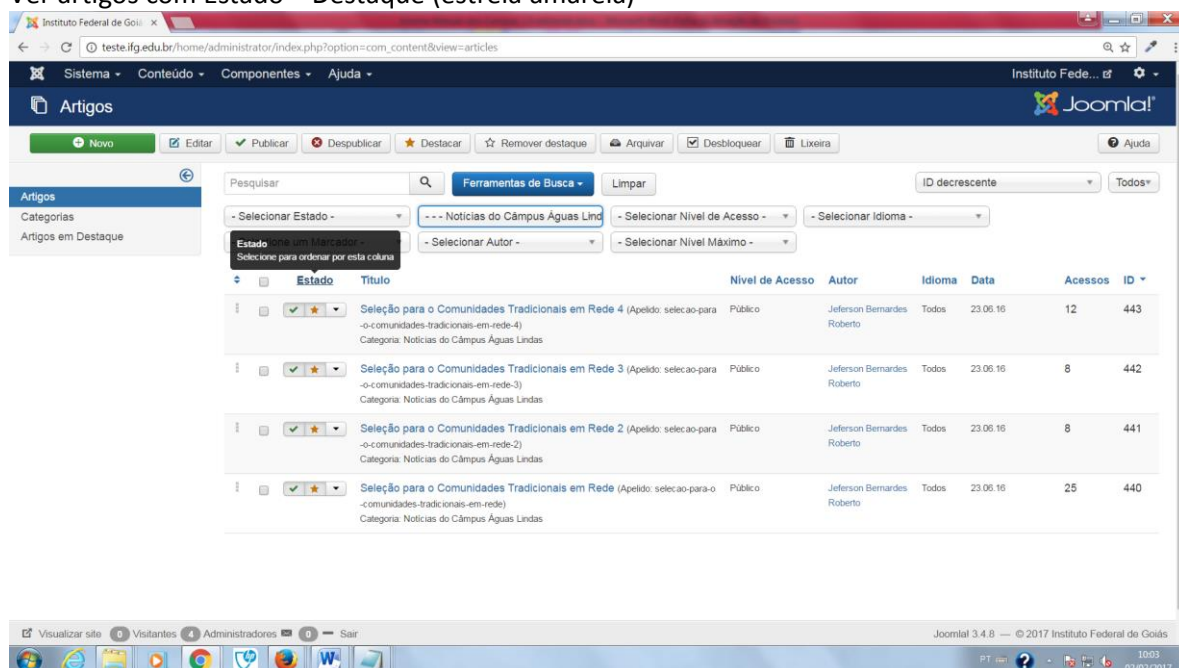
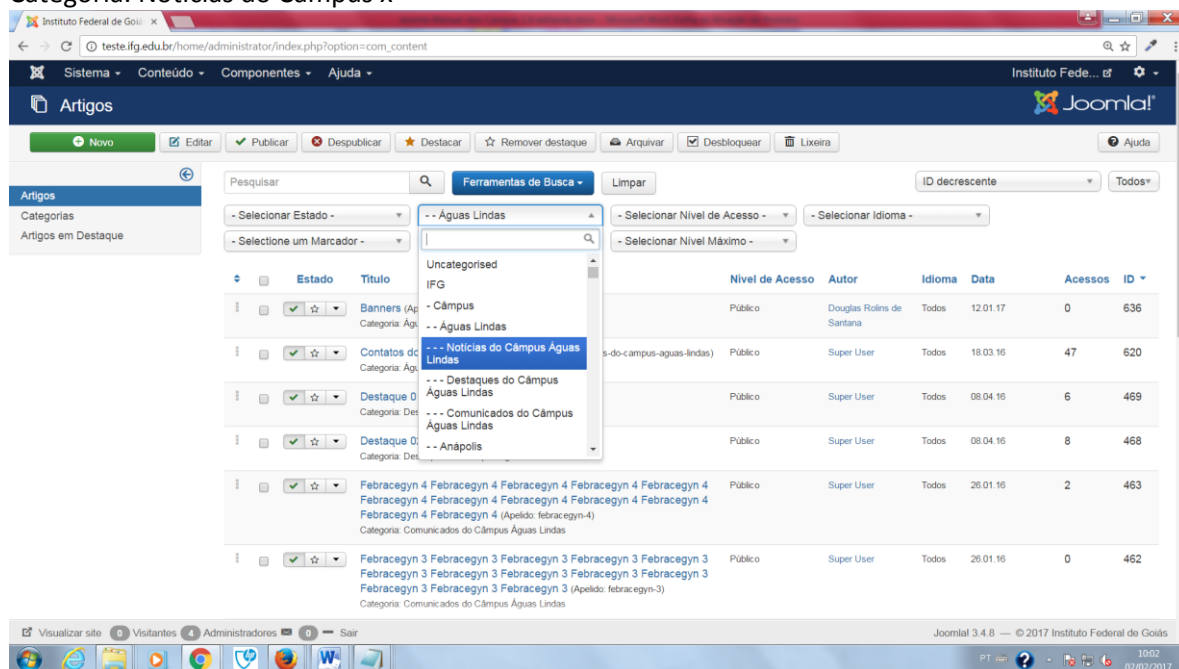
- Seleccionar um Marcador - Seleccionar Autor - Seleccionar Nível Máximo -

	Estado	Título	Nível de Acesso	Autor	Idioma	Data	Acessos	ID
	[icon] [dropdown]	Banners (Apelido: banners) Categoria: Águas Lindas	Público	Douglas Rolins de Santana	Todos	12.01.17	0	636
	[icon] [dropdown]	Contatos do Câmpus Águas Lindas (Apelido: contatos-do-campus-aguas-lindas) Categoria: Águas Lindas	Público	Super User	Todos	18.03.16	47	620
	[icon] [dropdown]	Destaque 01 Águas Lindas (Apelido: destaque-01) Categoria: Destaques do Câmpus Águas Lindas	Público	Super User	Todos	08.04.16	6	469
	[icon] [dropdown]	Destaque 02 Águas Lindas (Apelido: destaque-02) Categoria: Destaques do Câmpus Águas Lindas	Público	Super User	Todos	08.04.16	8	468
	[icon] [dropdown]	Febracegyn 4 Febracegyn 4 Febracegyn 4 Febracegyn 4 Febracegyn 4 Febracegyn 4 Febracegyn 4 Febracegyn 4 Febracegyn 4 Febracegyn 4 Febracegyn 4 Febracegyn 4 (Apelido: febracegyn-4) Categoria: Comunicados do Câmpus Águas Lindas	Público	Super User	Todos	26.01.16	2	463
	[icon] [dropdown]	Febracegyn 3 Febracegyn 3 Febracegyn 3 Febracegyn 3 Febracegyn 3 Febracegyn 3 Febracegyn 3 Febracegyn 3 Febracegyn 3 Febracegyn 3 Febracegyn 3 Febracegyn 3 Febracegyn 3 (Apelido: febracegyn-3) Categoria: Comunicados do Câmpus Águas Lindas	Público	Super User	Todos	26.01.16	0	462

Visualizar site Visitantes Administradores Sair

Joomla! 3.4.8 — © 2017 Instituto Federal de Goiás

PT: rap ? 10:02 02/02/2017



Inserir imagem

Recomendação de tamanho: 490px X 246px

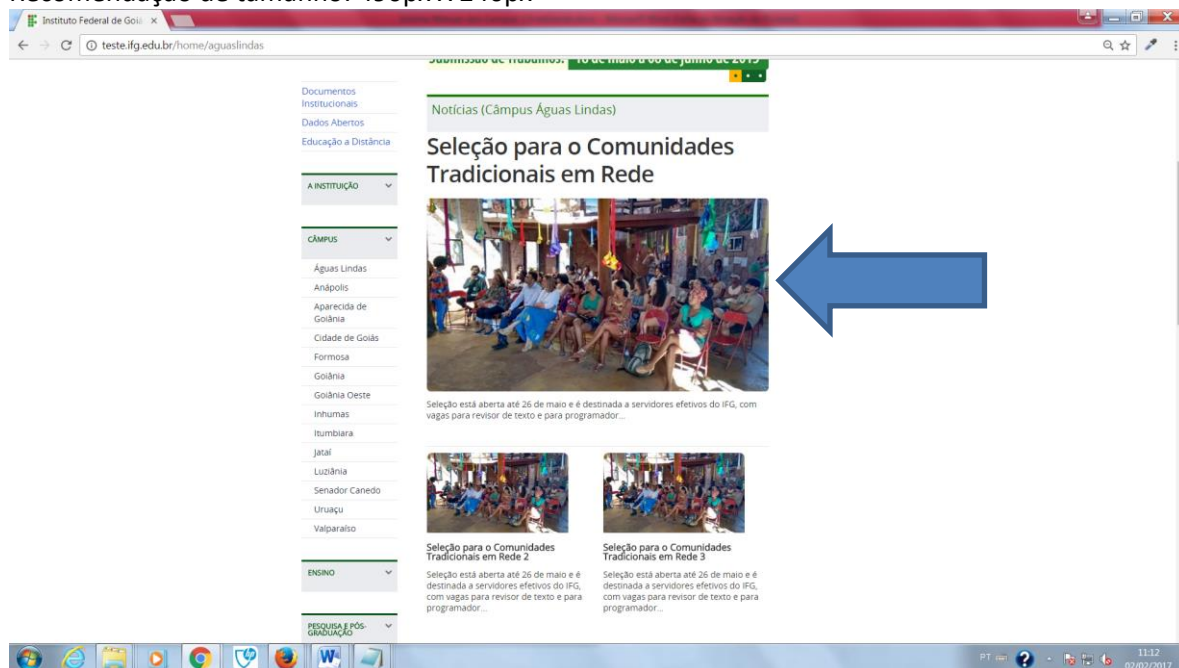
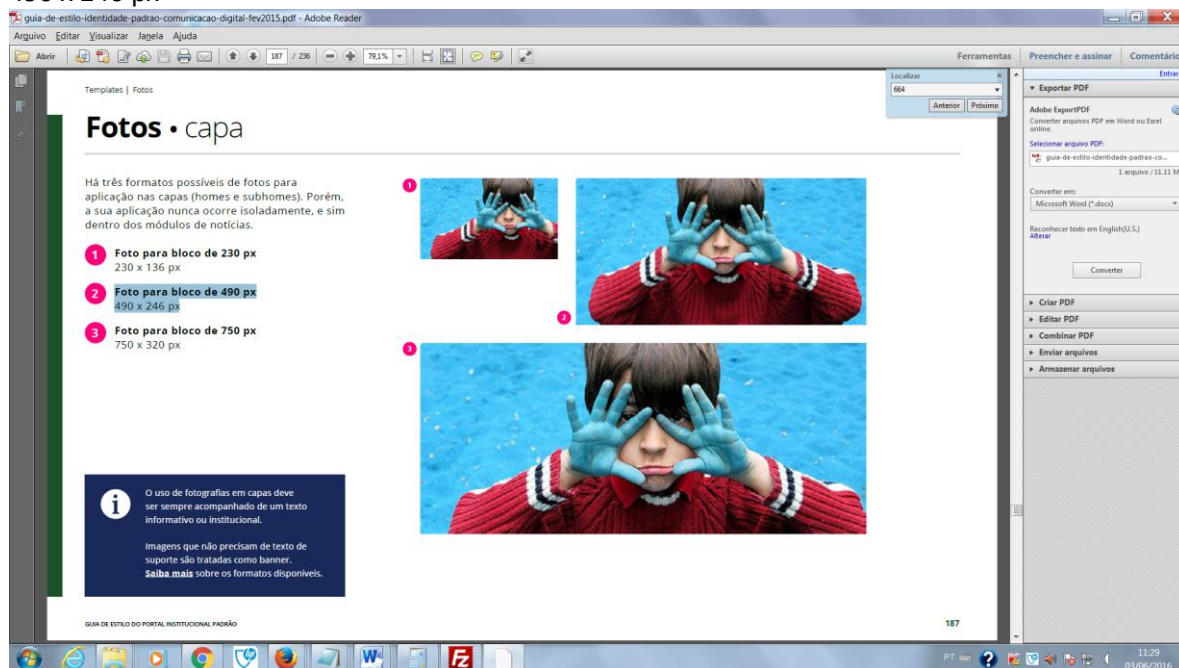
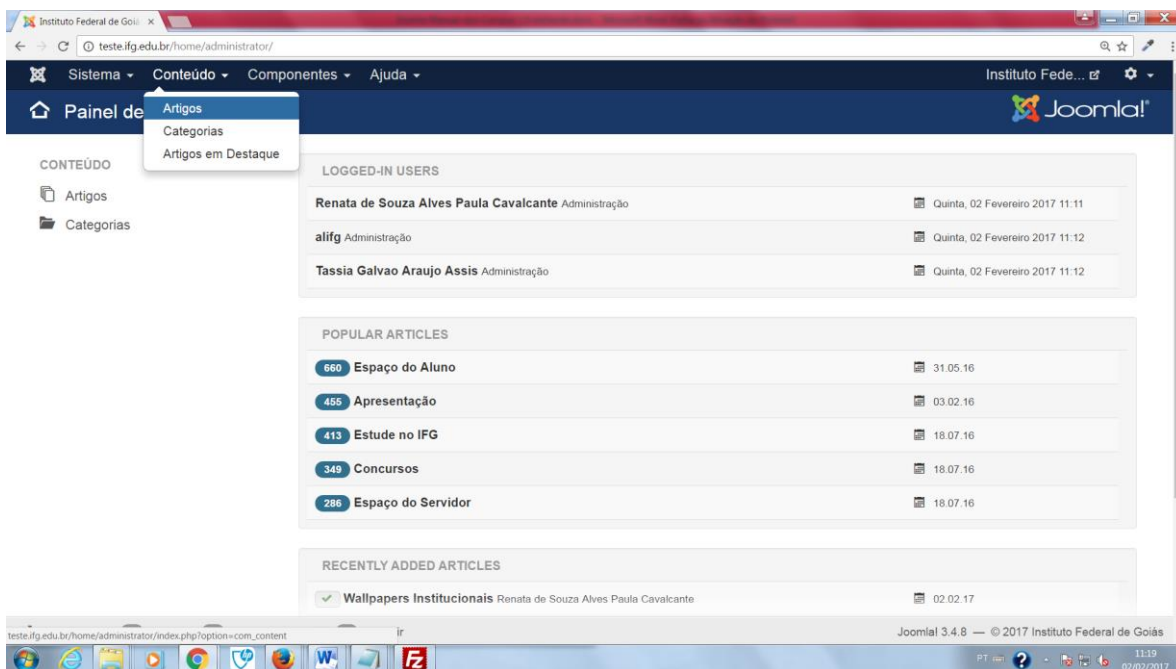


Foto para bloco de 490 px

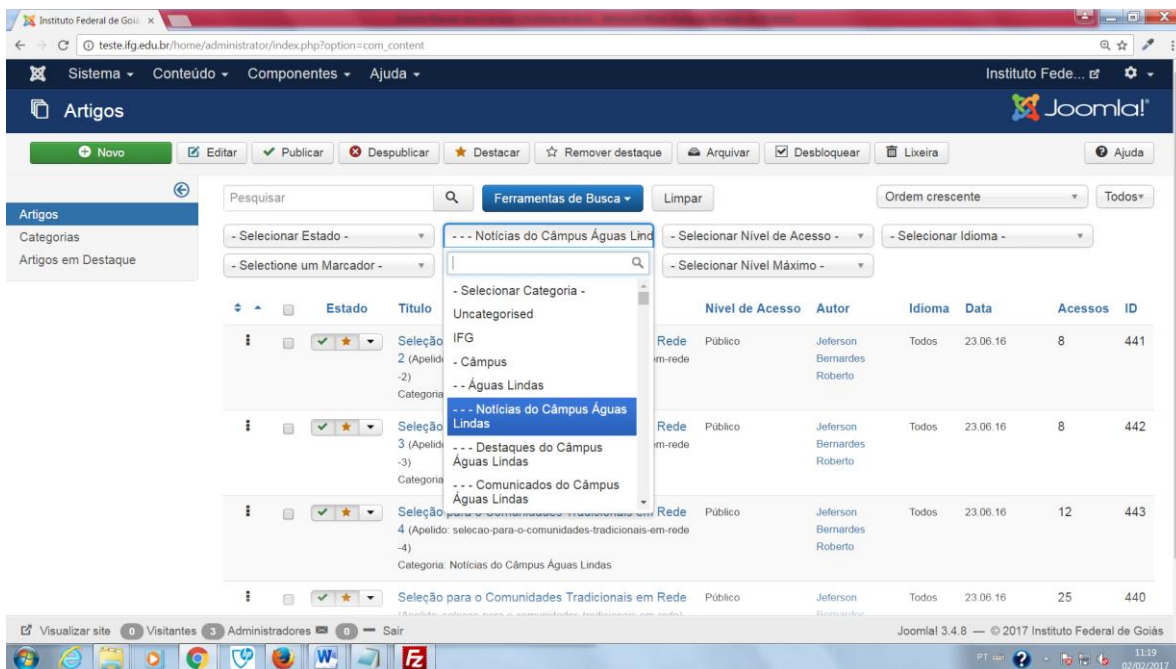
490 x 246 px



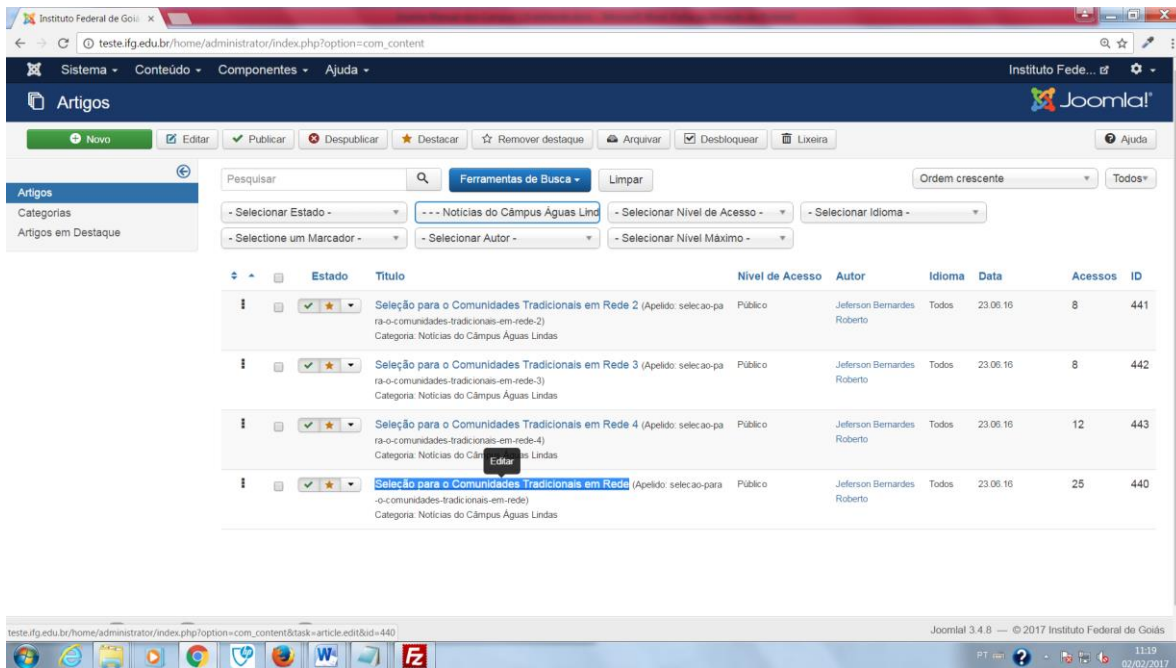
<http://www.secom.gov.br/orientacoes-gerais/comunicacao-digital/guia-de-estilo-identidade-padrao-comunicacao-digital-fev2015.pdf/>
pág. 187/236



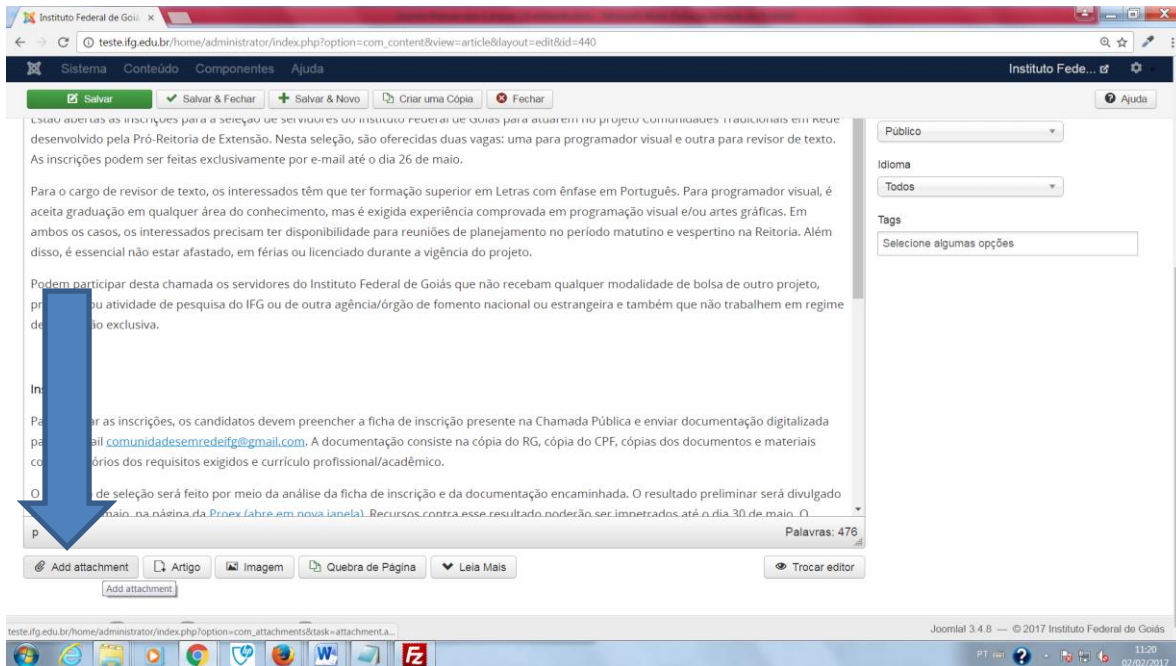
The screenshot shows the Joomla! administrator interface. The top navigation bar includes 'Sistema', 'Conteúdo', 'Componentes', and 'Ajuda'. The 'Conteúdo' menu is expanded, showing 'Artigos', 'Categorias', and 'Artigos em Destaque'. The main content area displays 'LOGGED-IN USERS' with a list of users: Renata de Souza Alves Paula Cavalcante, alifg, and Tassia Galvao Araujo Assis. Below this is the 'POPULAR ARTICLES' section, listing articles such as 'Espaço do Aluno', 'Apresentação', 'Estude no IFG', 'Concursos', and 'Espaço do Servidor'. The 'RECENTLY ADDED ARTICLES' section shows 'Wallpapers Institucionais' by Renata de Souza Alves Paula Cavalcante.



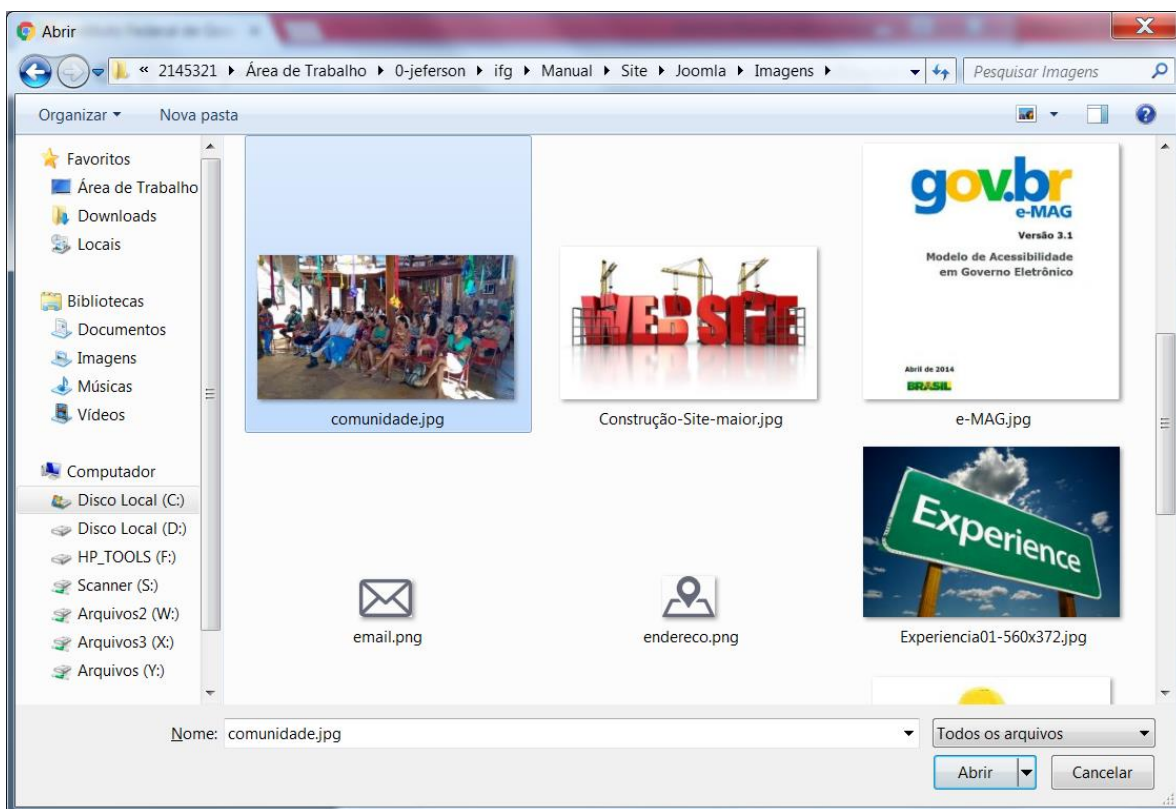
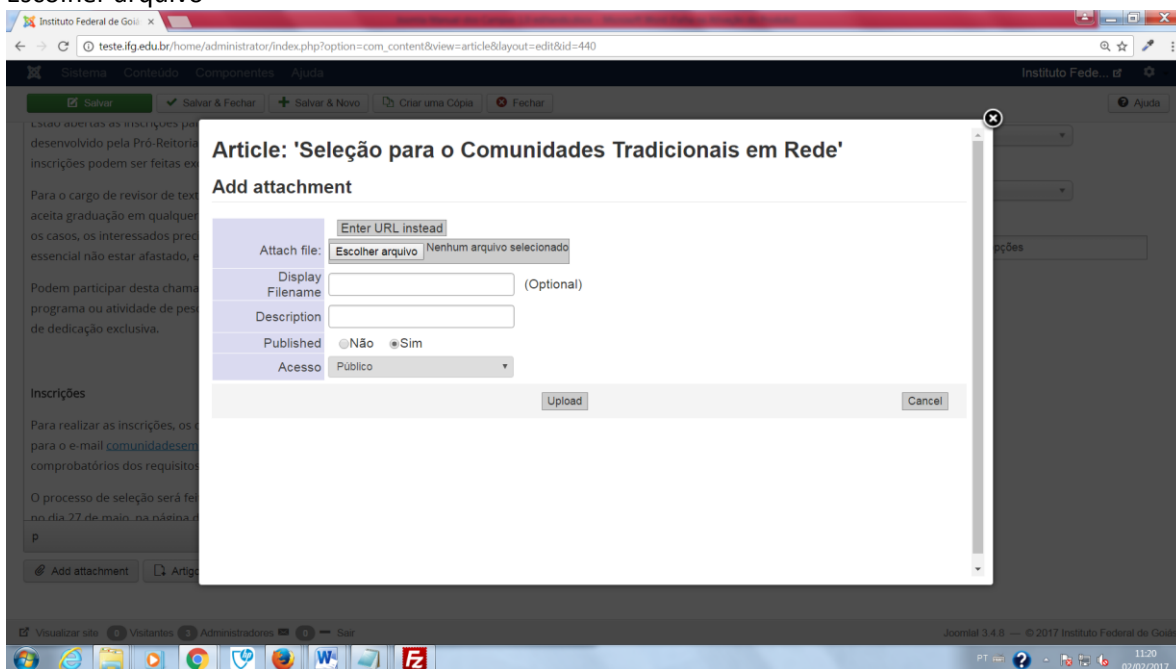
The screenshot shows the Joomla! administrator interface for the 'Artigos' section. The top navigation bar includes 'Sistema', 'Conteúdo', 'Componentes', and 'Ajuda'. The 'Artigos' menu is expanded, showing 'Artigos', 'Categorias', and 'Artigos em Destaque'. The main content area displays a list of articles with columns for 'Estado', 'Titulo', 'Nivel de Acesso', 'Autor', 'Idioma', 'Data', 'Acessos', and 'ID'. A search filter is applied, showing 'Notícias do Câmpus Águas Lindas'. The list includes articles such as 'IFG', 'Câmpus Águas Lindas', 'Notícias do Câmpus Águas Lindas', 'Destaques do Câmpus Águas Lindas', 'Comunicados do Câmpus Águas Lindas', and 'Seleção para o Comunidades Tradicionais em Rede'.

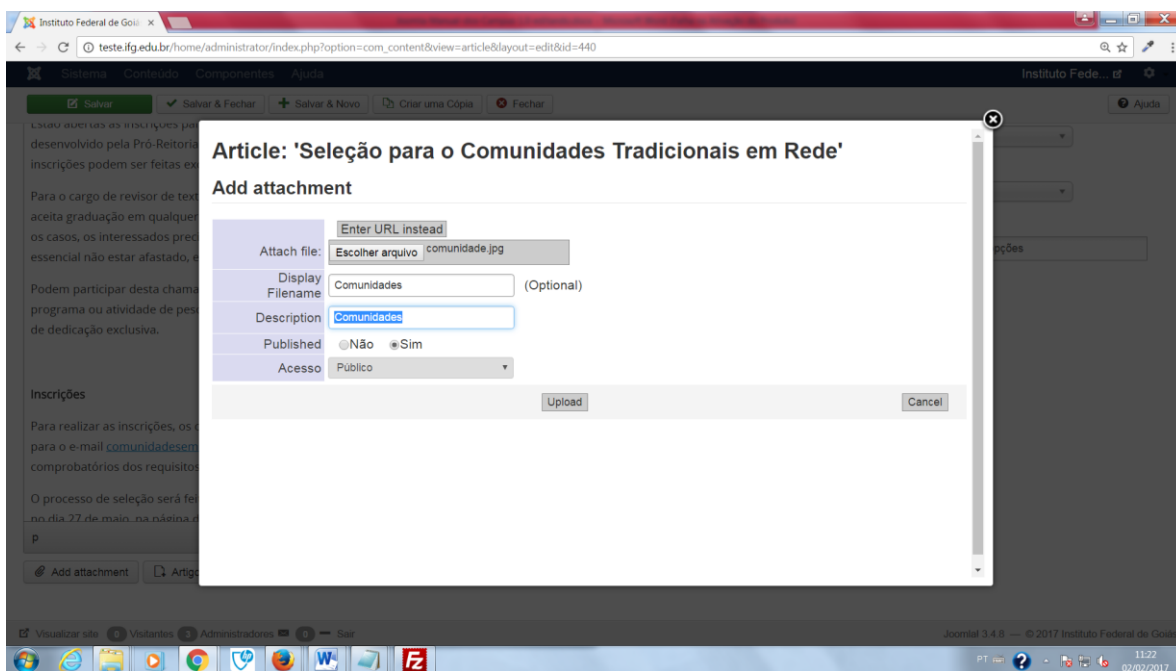
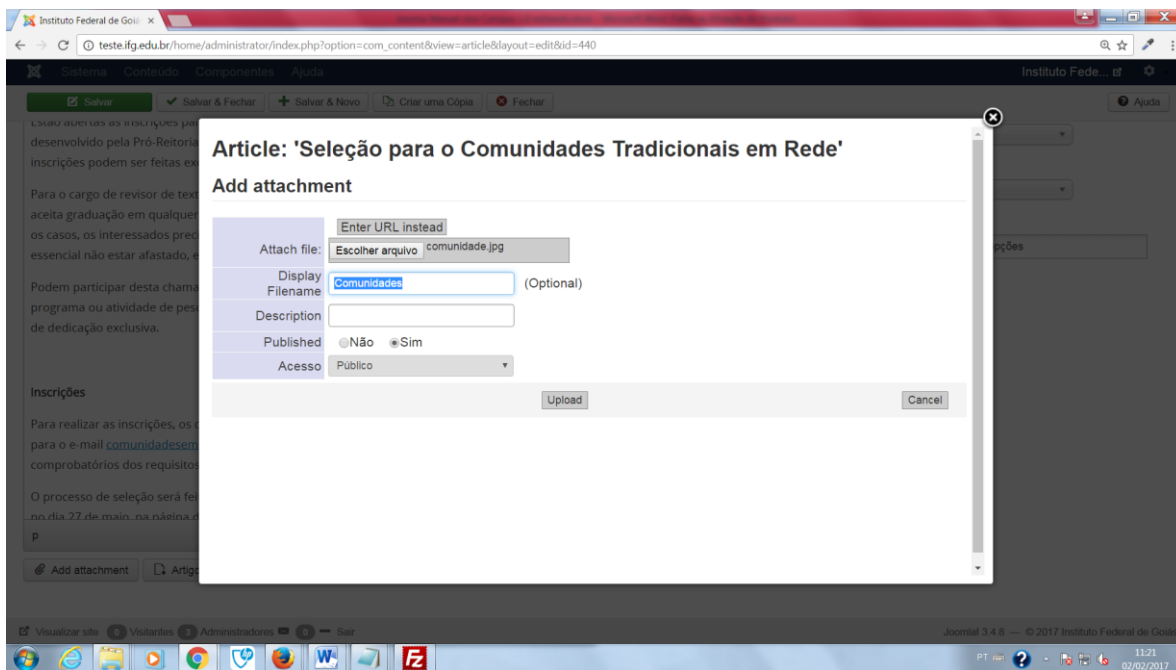


Add attachment

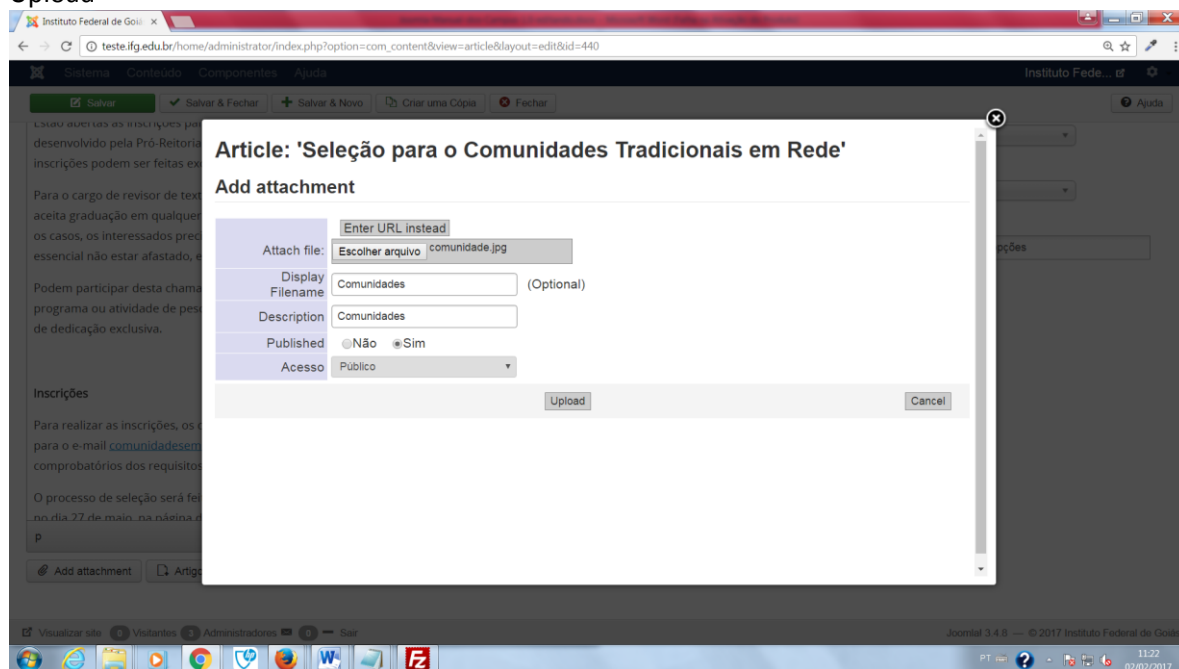


Escolher arquivo

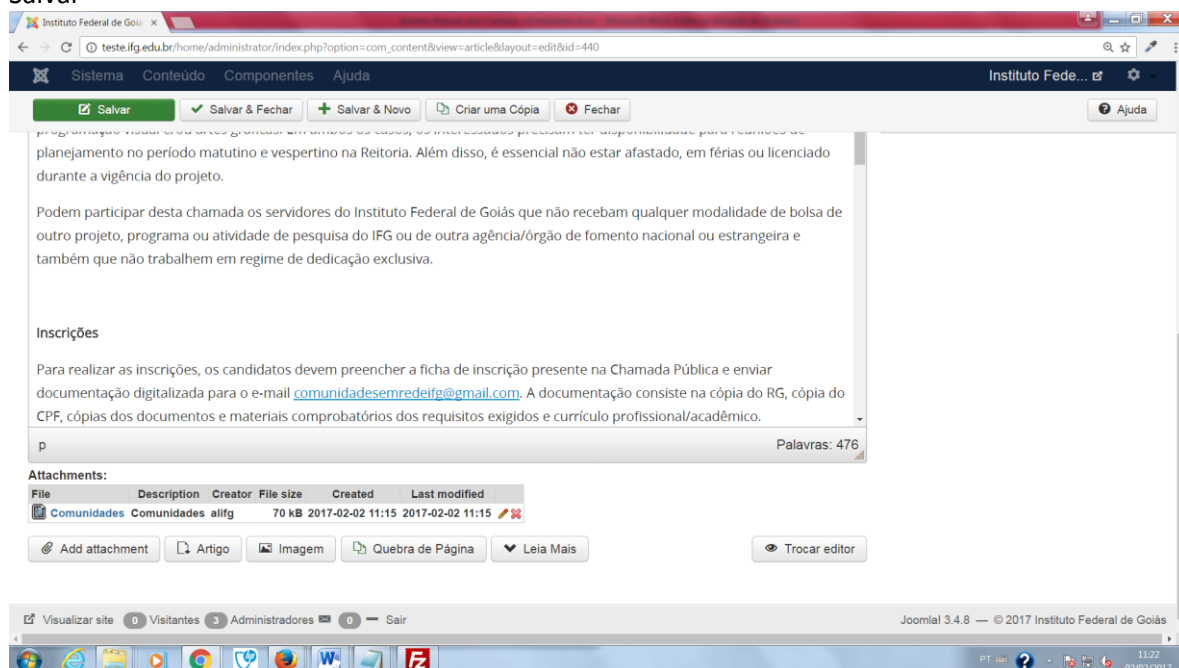




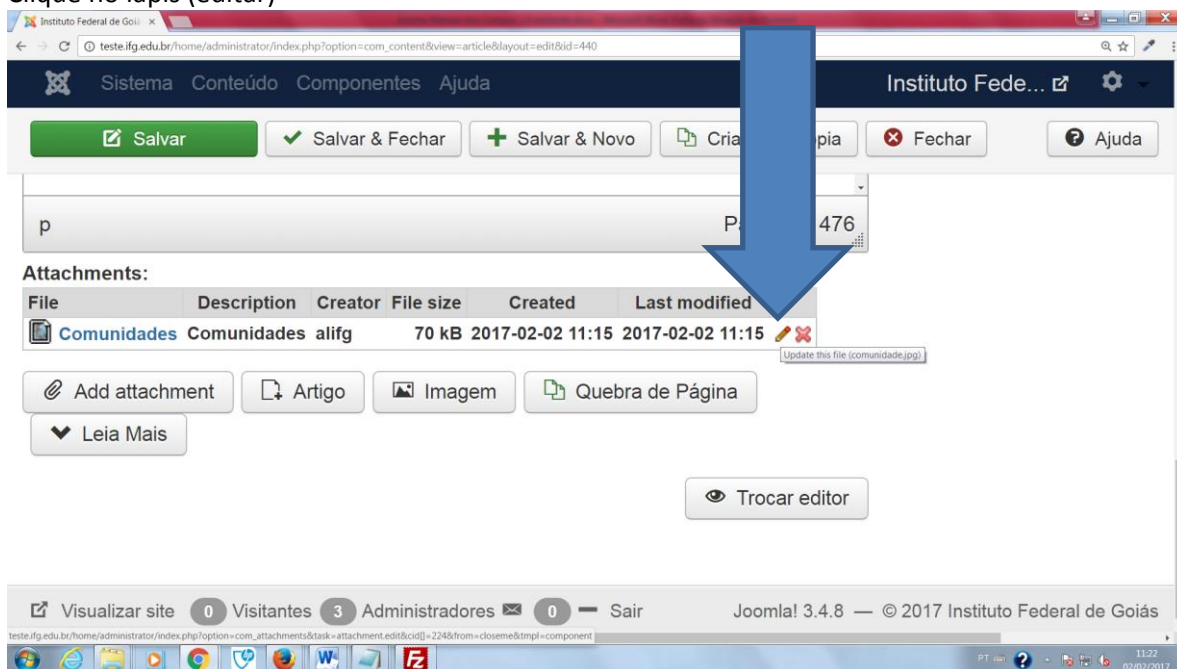
Upload



Salvar



Clique no lápis (editar)



Sistema Conteúdo Componentes Ajuda

Salvar Salvar & Fechar Salvar & Novo Criar uma Cópia Fechar Ajuda

Attachments:

File	Description	Creator	File size	Created	Last modified
Comunidades	Comunidades alifg		70 kB	2017-02-02 11:15	2017-02-02 11:15

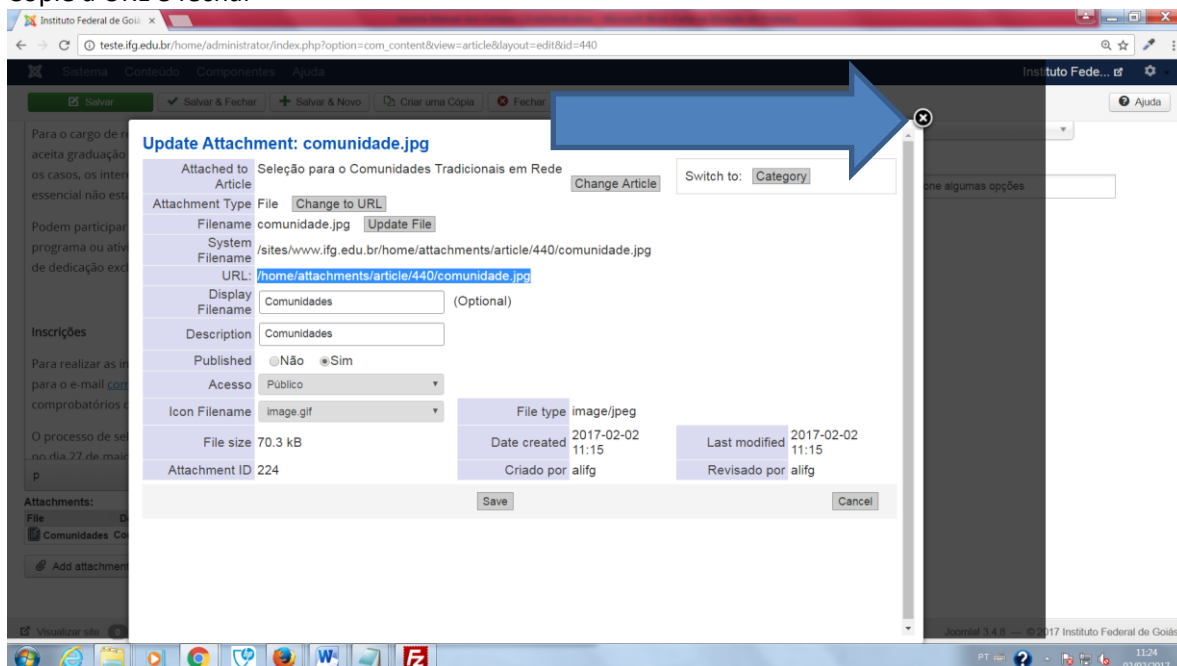
Add attachment Artigo Imagem Quebra de Página

Leia Mais

Trocar editor

Visualizar site 0 Visitantes 3 Administradores 0 Sair Joomla! 3.4.8 — © 2017 Instituto Federal de Goiás

Copie a URL e fechar



Update Attachment: comunidade.jpg

Attached to: Seleção para o Comunidades Tradicionais em Rede

Attachment Type: File [Change to URL](#)

Filename: comunidade.jpg [Update File](#)

System Filename: /sites/www.ifg.edu.br/home/attachments/article/440/comunidade.jpg

URL: </home/attachments/article/440/comunidade.jpg>

Display Filename: Comunidades (Optional)

Description: Comunidades

Published: ☐ Não ☒ Sim

Acesso: Público

Icon Filename: image.gif

File type: image/jpeg

File size: 70.3 kB

Date created: 2017-02-02 11:15

Last modified: 2017-02-02 11:15

Attachment ID: 224

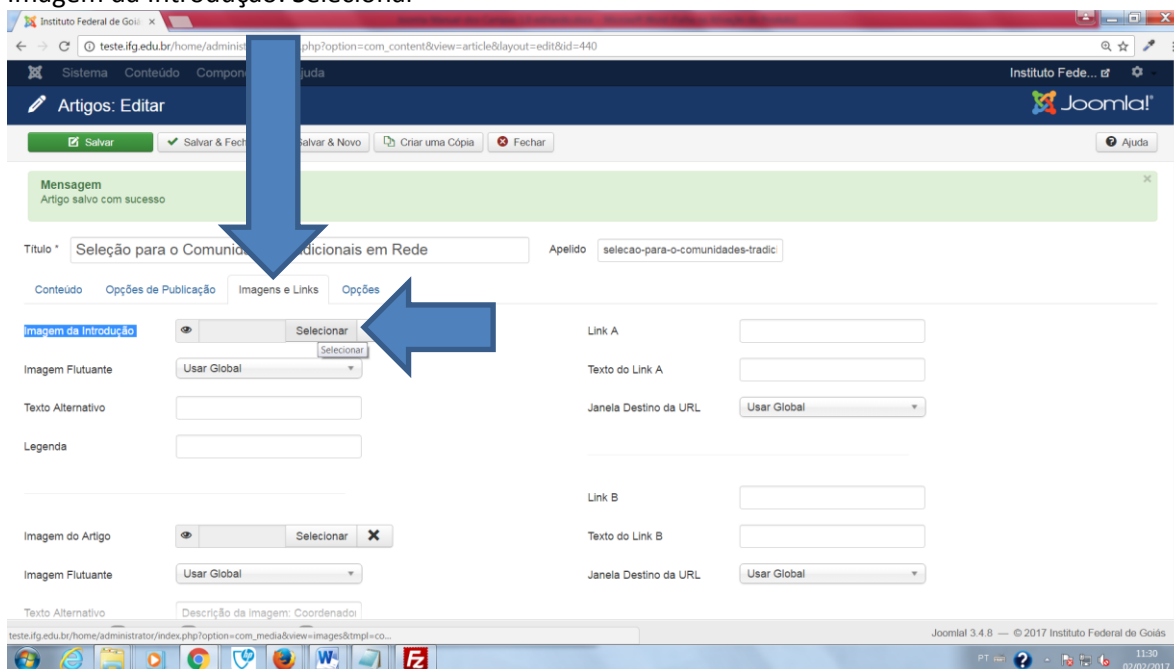
Criado por: alifg

Revisado por: alifg

Save Cancel

Aba: Imagens e links

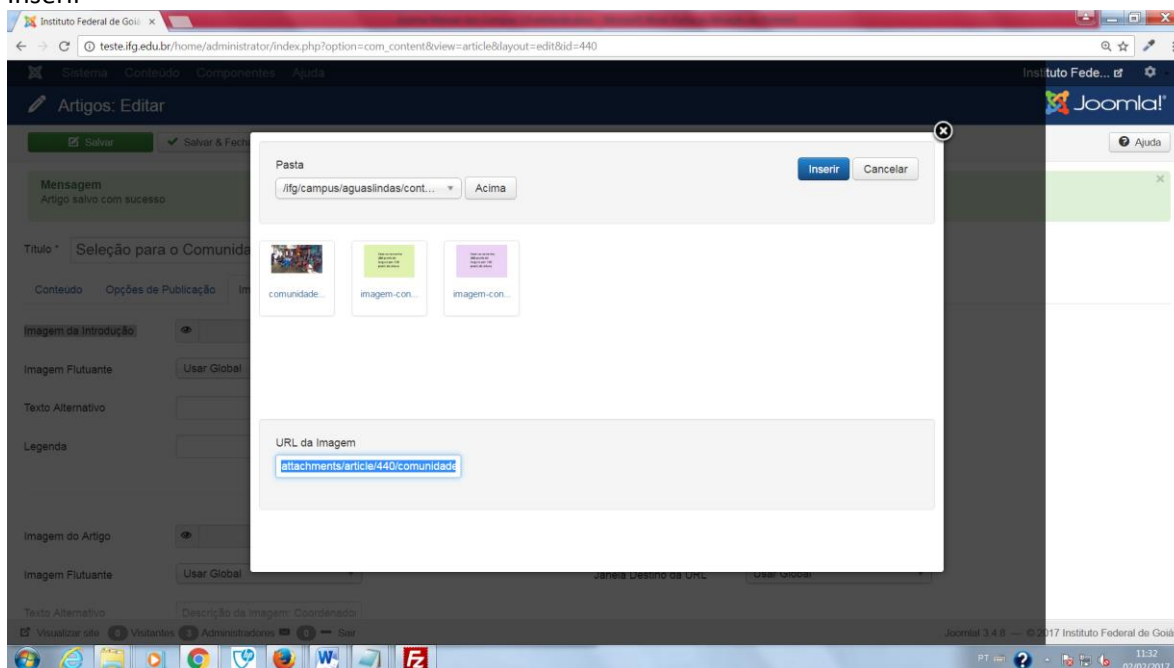
Imagem da Introdução: Seleccionar



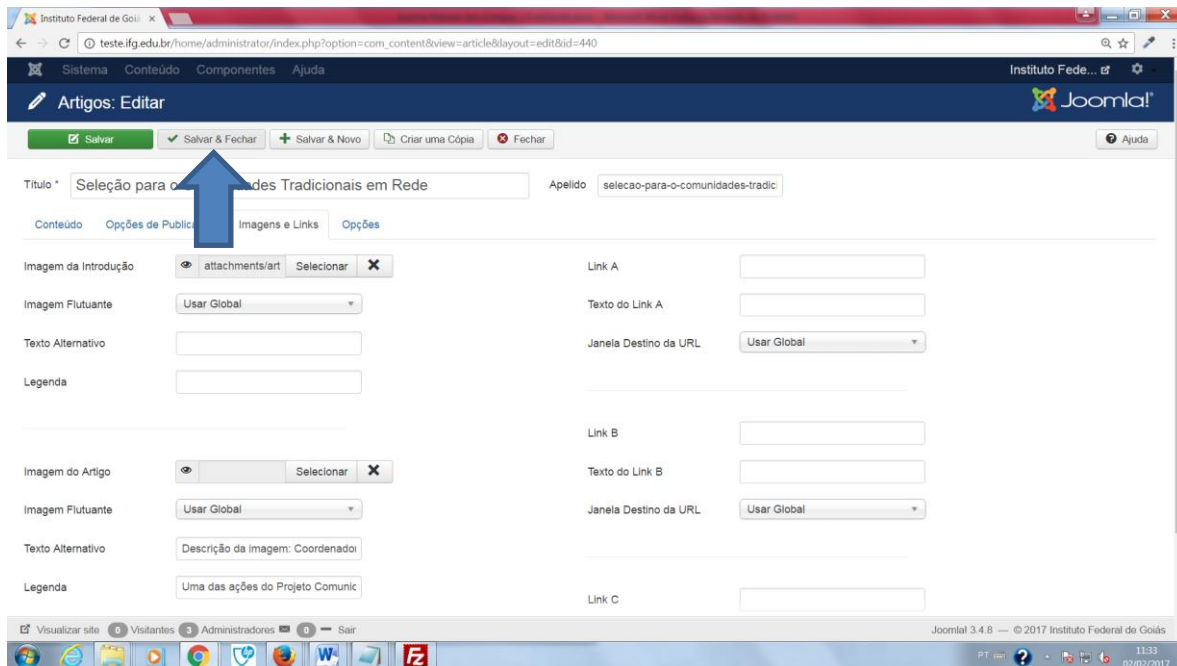
URL da Imagem: coloque a URL copiada anteriormente de “attachment” para frente.

/home/**attachments/article/440/comunidade.jpg**

Inserir

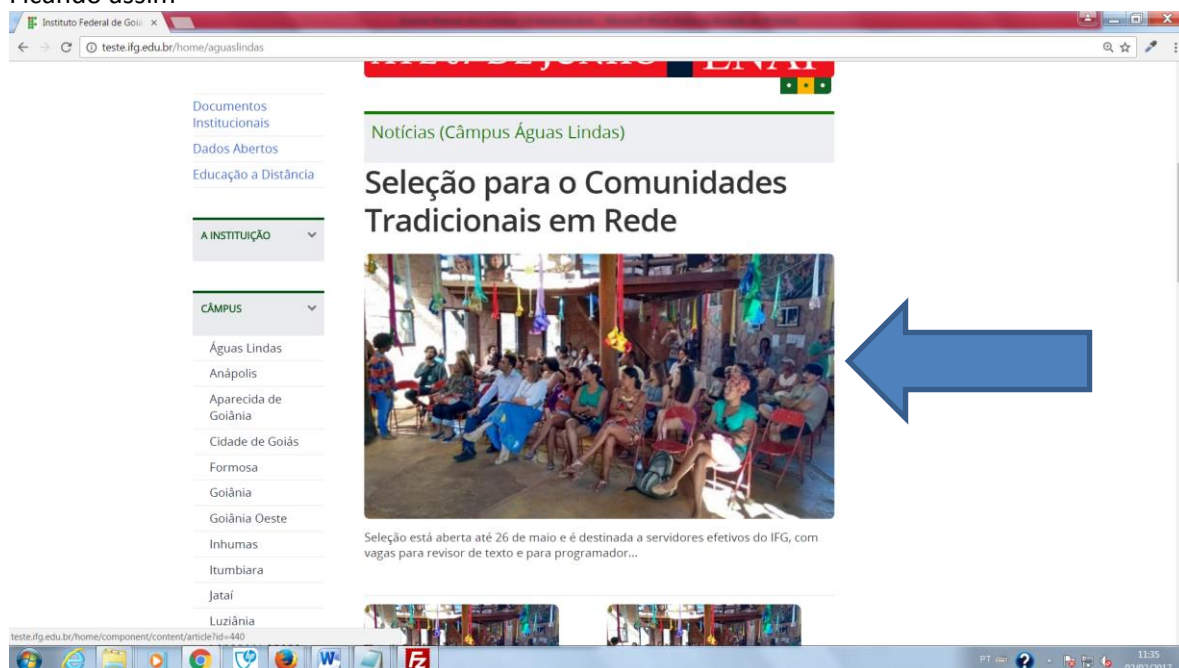


Salvar & Fechar



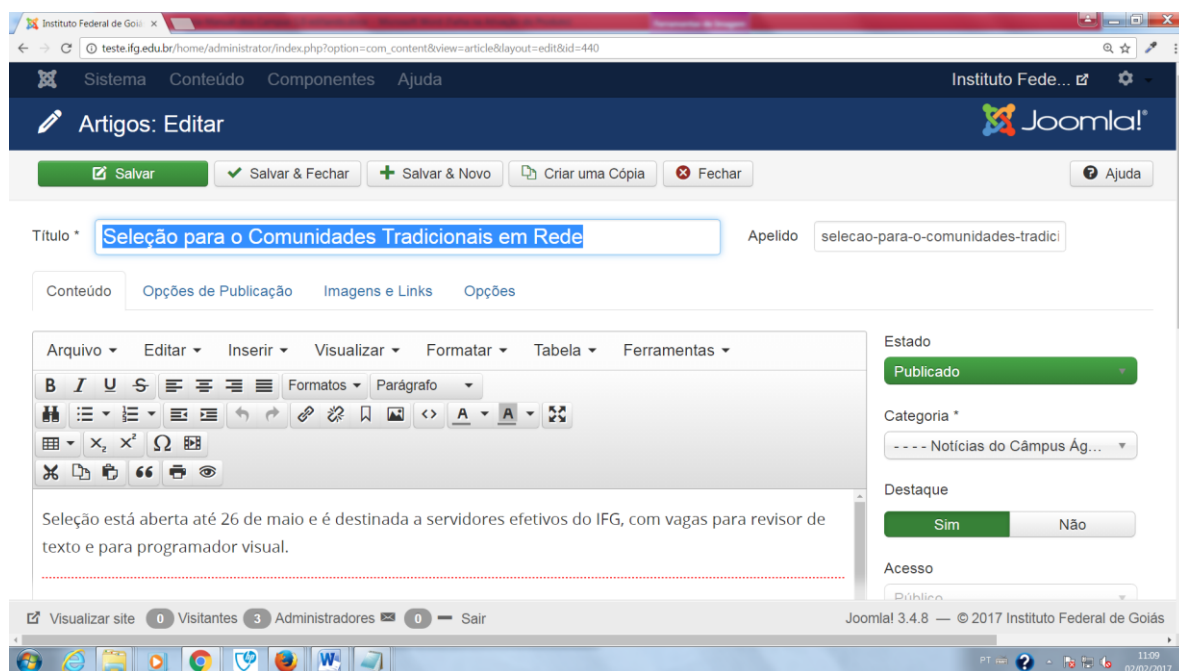
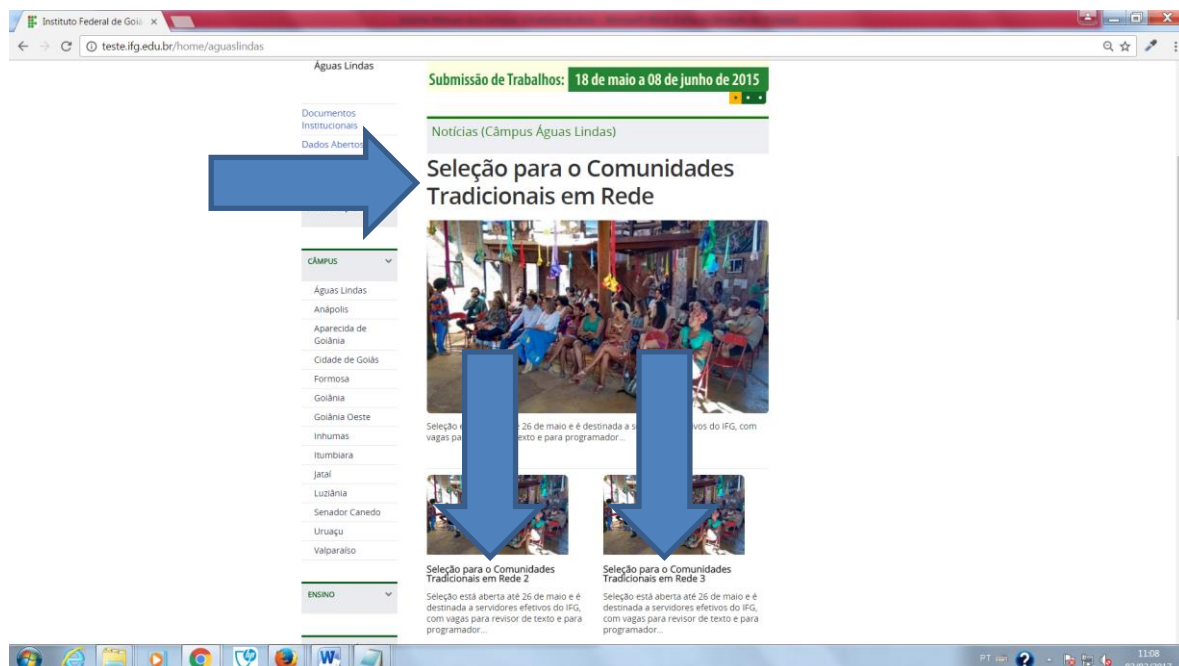
The screenshot shows the Joomla! article editor interface. The top toolbar contains buttons for 'Salvar', 'Salvar & Fechar', 'Salvar & Novo', 'Criar uma Cópia', and 'Fechar'. A blue arrow points to the 'Salvar & Fechar' button. The article title is 'Seleção para o Comunidades Tradicionais em Rede' and the alias is 'selecao-para-o-comunidades-tradic'. The form includes fields for 'Imagem da Introdução', 'Imagem Flutuante', 'Texto Alternativo', 'Legenda', 'Imagem do Artigo', and 'Imagem Flutuante'. There are also sections for 'Link A', 'Link B', and 'Link C', each with fields for 'Link', 'Texto do Link', and 'Janela Destino da URL'.

Ficando assim



Estrutura

Título



Subtítulo



Texto antes do “Leia Mais”

Obs.: a linha vermelha é o “Leia Mais”

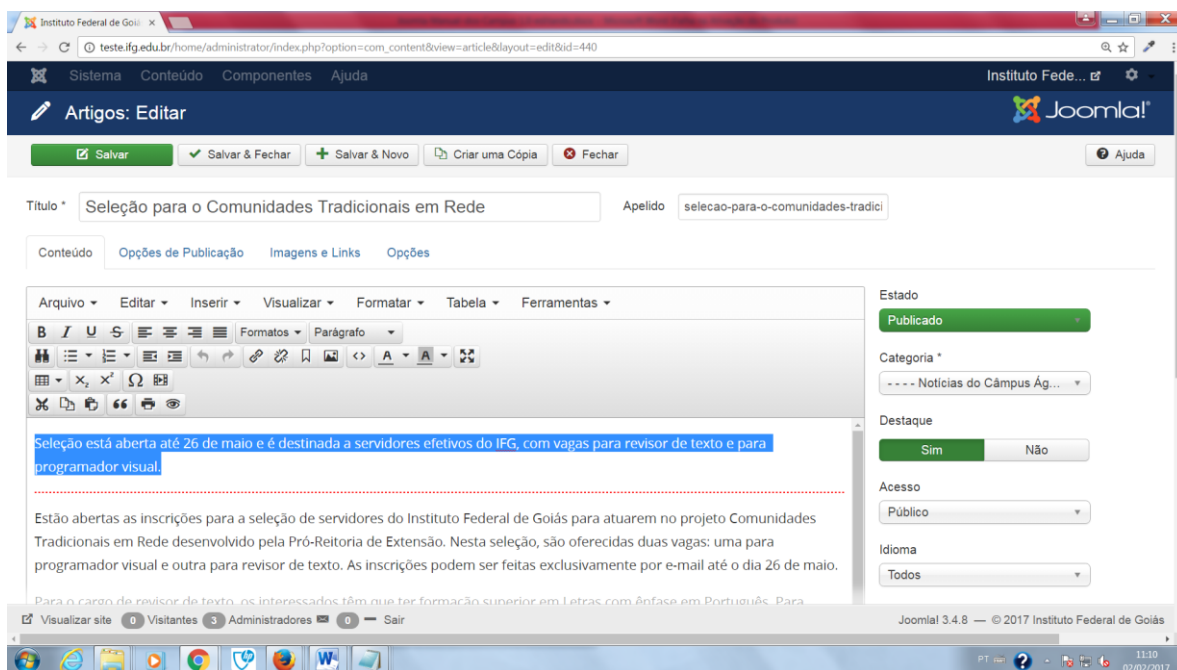
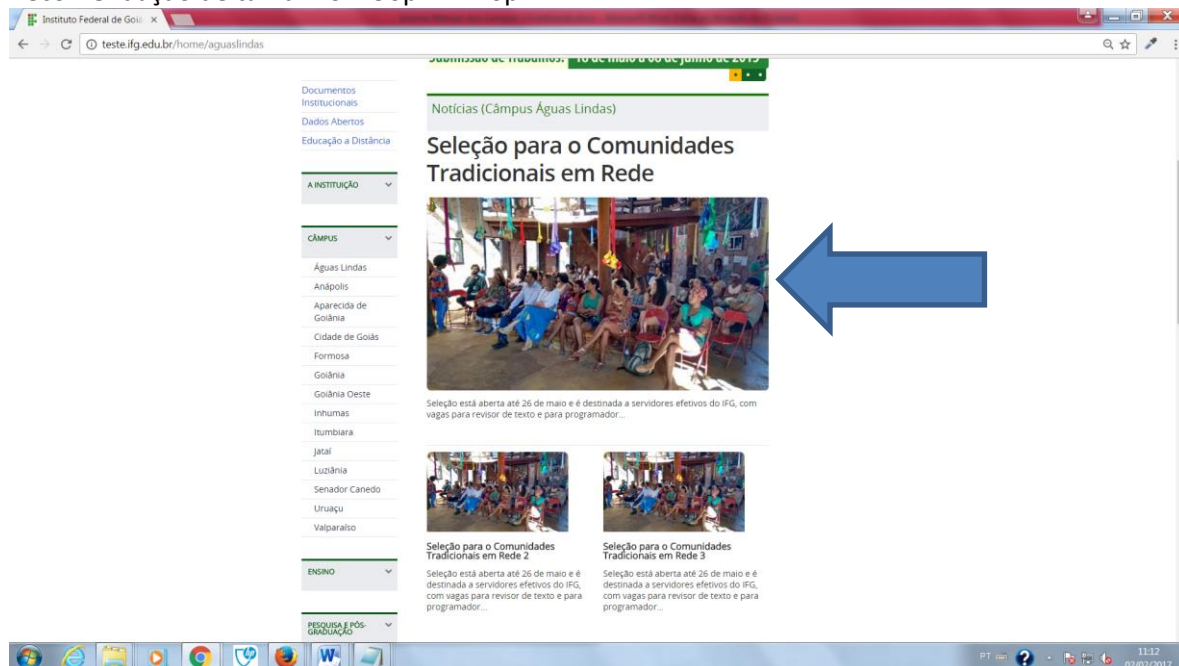


Imagem maior

Recomendação de tamanho: 490px X 246px



Aba: Imagens e Links

Imagem da Introdução

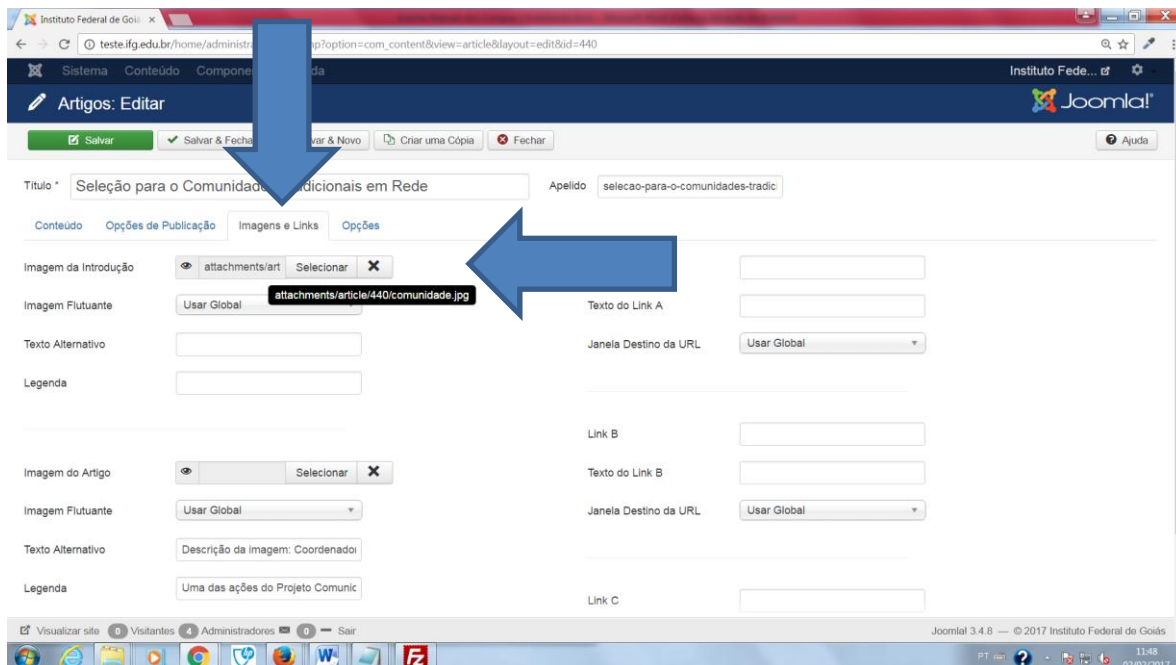
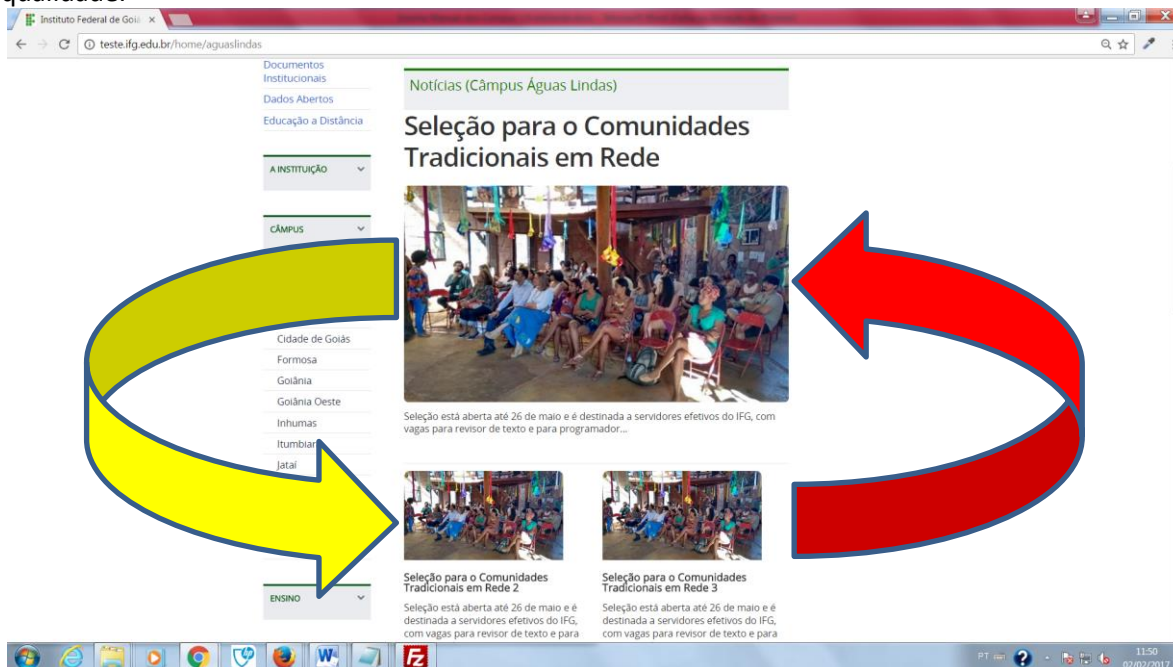


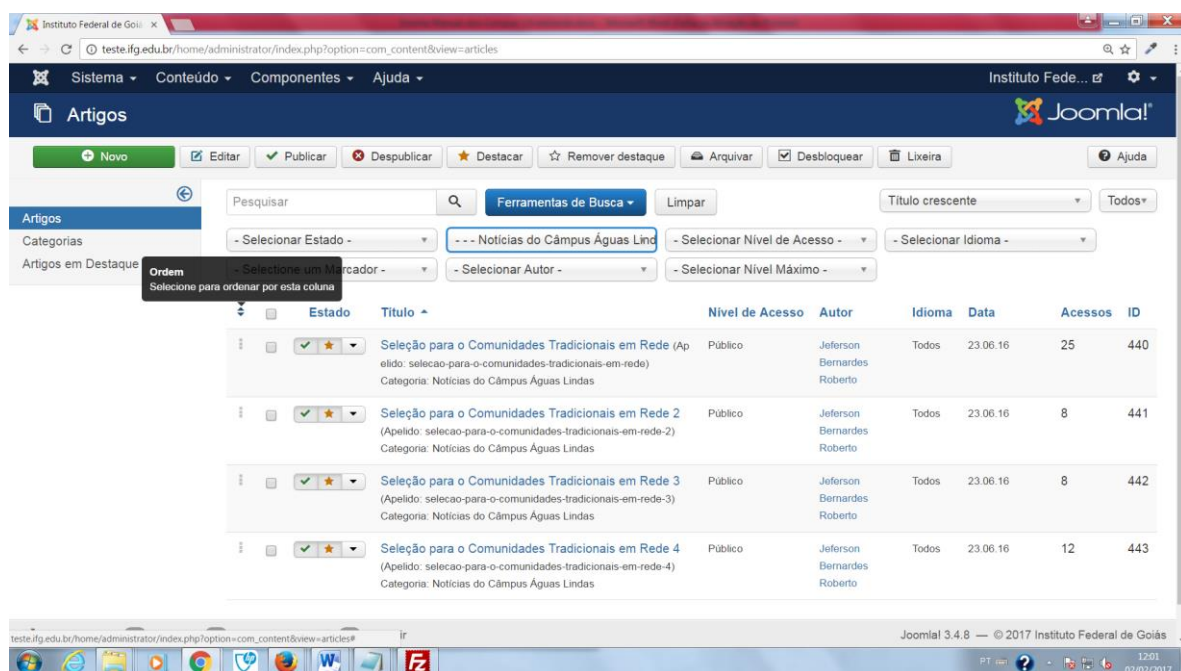
Imagem menor

Obs.: como as notícias podem mudar de posição, alterando entre imagem grande para pequena e vice-versa, o recomendado é sempre usar imagens com as dimensões grandes (490px X 246px), pois a imagem grande se adequa ao tamanho da imagem pequena sem perder qualidade, mas ao fazer o contrário, a imagem perde qualidade.

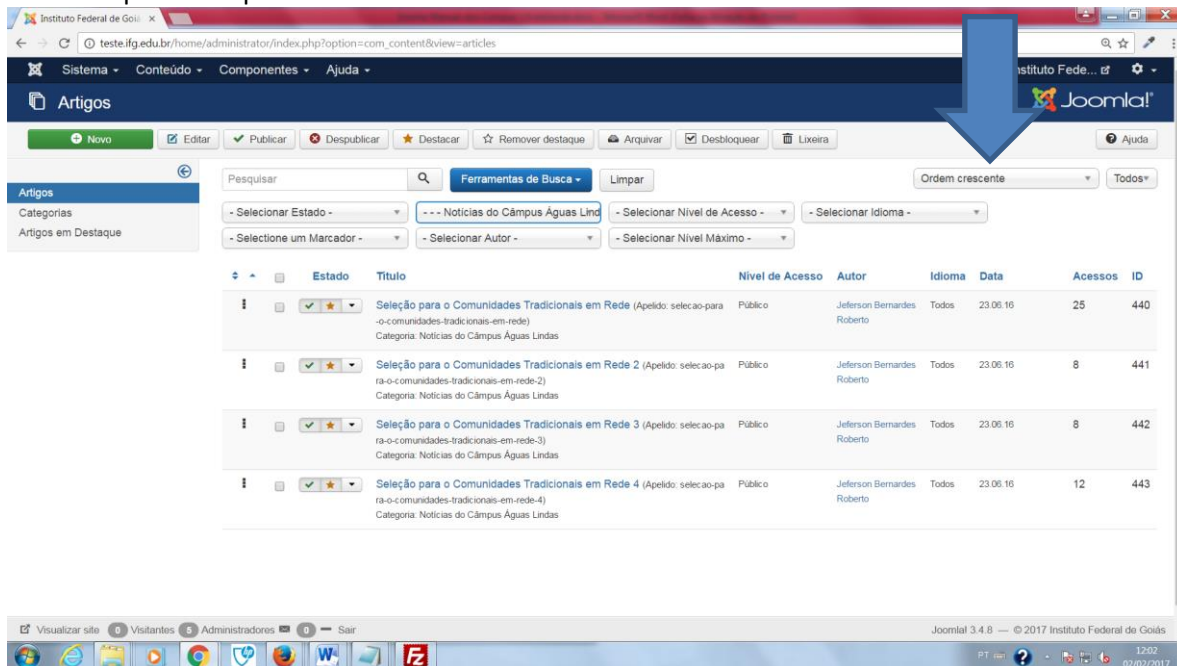


Ver/alterar a ordem

Clique na setinha “Ordem”

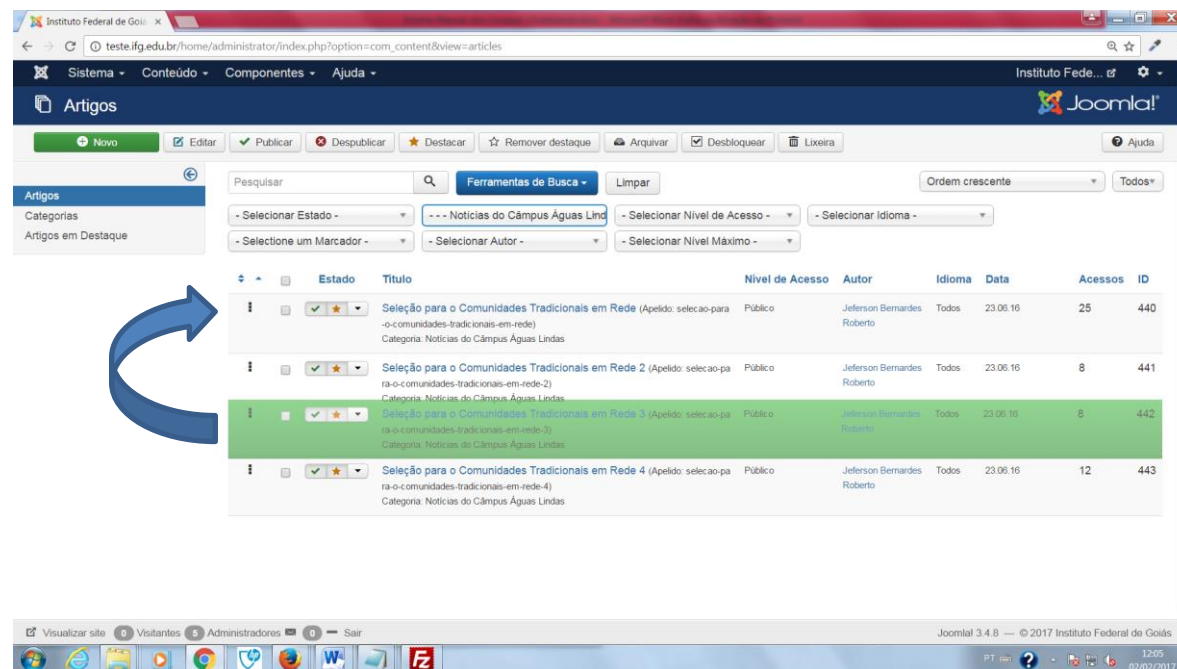


Verificar que altera para “Ordem crescente”



The screenshot shows the Joomla! administrator interface for the 'Artigos' (Articles) section. The top navigation bar includes 'Sistema', 'Conteúdo', 'Componentes', and 'Ajuda'. Below this, there's a toolbar with buttons like 'Novo', 'Editar', 'Publicar', 'Despublicar', 'Destacar', 'Remover destaque', 'Arquivar', 'Desbloquear', and 'Lixeira'. The main content area displays a list of articles with columns for 'Estado', 'Título', 'Nível de Acesso', 'Autor', 'Idioma', 'Data', 'Acessos', and 'ID'. The 'Ordem crescente' (Ascending) dropdown menu is highlighted with a blue arrow, indicating the sorting order.

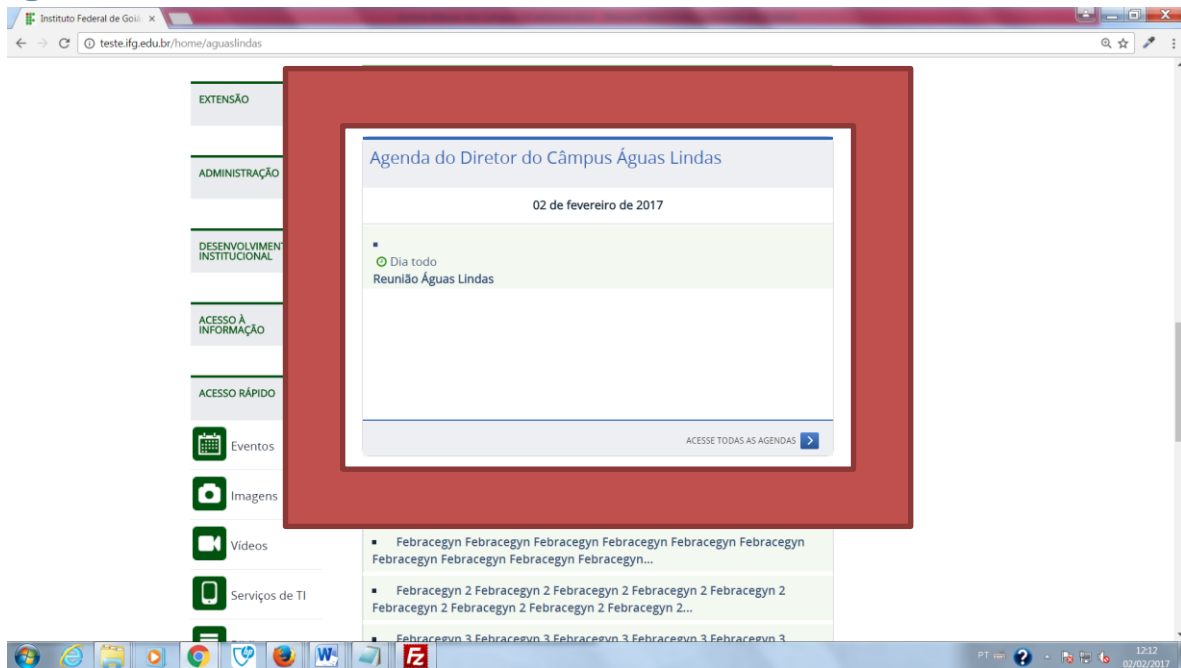
Para alterar a ordem, basta clicar nos 3 pontinhos e arrastar



The screenshot shows the Joomla! administrator interface for the 'Artigos' (Articles) section. The top navigation bar includes 'Sistema', 'Conteúdo', 'Componentes', and 'Ajuda'. Below this, there's a toolbar with buttons like 'Novo', 'Editar', 'Publicar', 'Despublicar', 'Destacar', 'Remover destaque', 'Arquivar', 'Desbloquear', and 'Lixeira'. The main content area displays a list of articles with columns for 'Estado', 'Título', 'Nível de Acesso', 'Autor', 'Idioma', 'Data', 'Acessos', and 'ID'. The article titled 'Seleção para o Comunidades Tradicionais em Rede 3' is highlighted in green, and a blue arrow points to the three-dot menu icon next to it, indicating the sorting order.

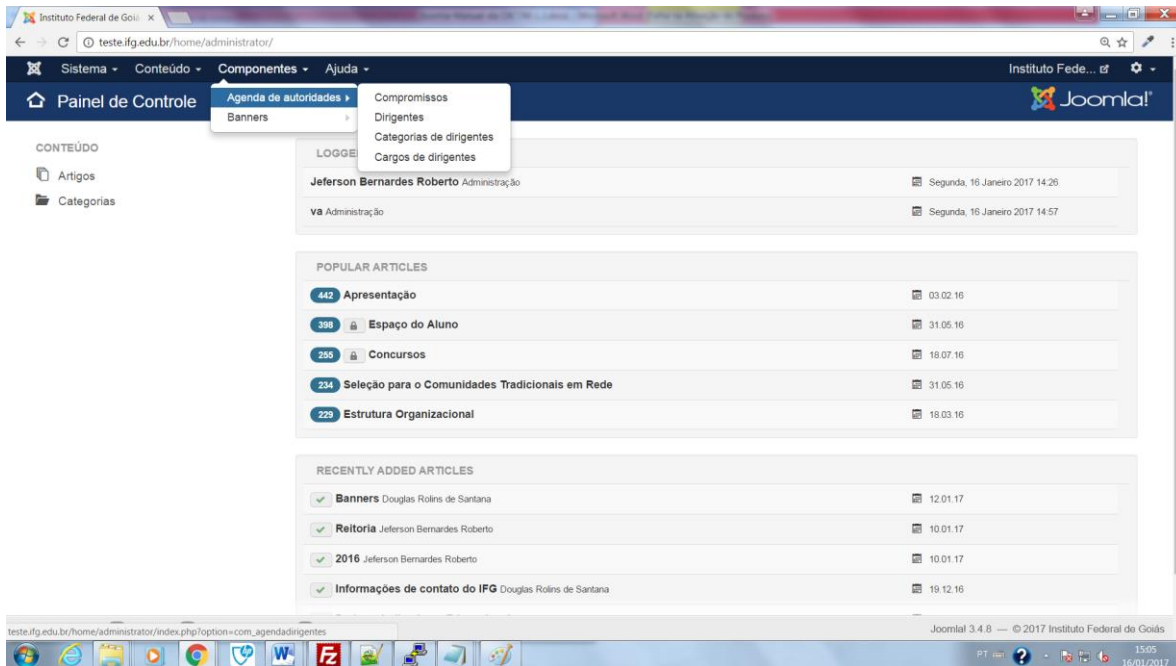
Para verificar a alteração no site, atualize a página com o comando “Ctrl + F5”.





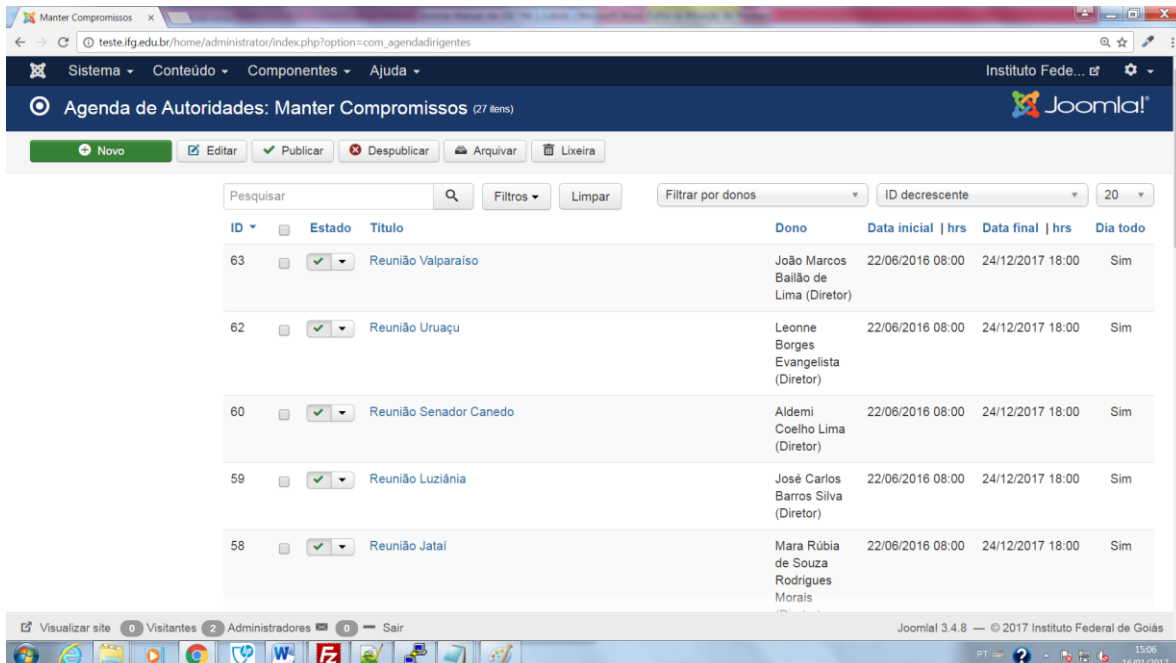
Acrescentar Compromisso

Componentes / Agenda de autoridades



The screenshot shows the Joomla! administrator interface. The top navigation bar includes 'Sistema', 'Conteúdo', 'Componentes', and 'Ajuda'. The 'Componentes' menu is expanded, showing 'Agenda de autoridades' and 'Banners'. The 'Agenda de autoridades' menu is further expanded, showing 'Compromissos', 'Dirigentes', 'Categorias de dirigentes', and 'Cargos de dirigentes'. The main content area displays a list of popular articles and recently added articles.

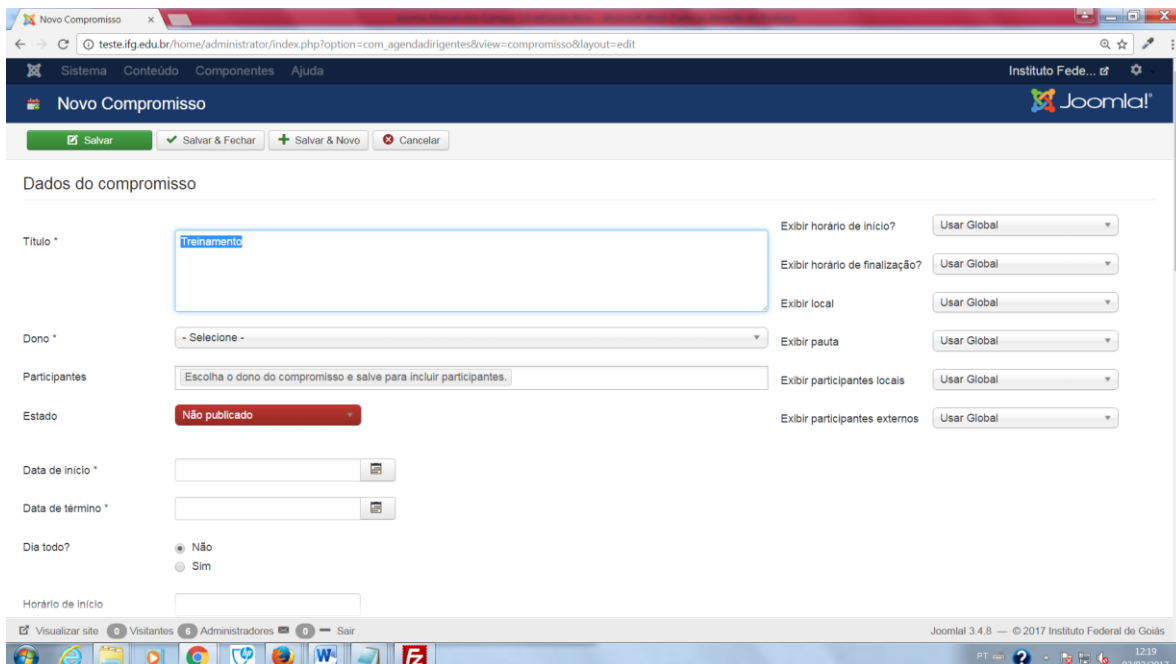
Novo



The screenshot shows the Joomla! administrator interface for the 'Agenda de autoridades: Manter Compromissos' page. The page title is 'Agenda de autoridades: Manter Compromissos (27 items)'. The page includes a search bar, filters, and a table of commitments.

ID	Estado	Título	Dono	Data inicial hrs	Data final hrs	Dia todo
63	<input checked="" type="checkbox"/>	Reunião Valparaíso	João Marcos Baillão de Lima (Diretor)	22/06/2016 08:00	24/12/2017 18:00	Sim
62	<input checked="" type="checkbox"/>	Reunião Uruaçu	Leonne Borges Evangelista (Diretor)	22/06/2016 08:00	24/12/2017 18:00	Sim
60	<input checked="" type="checkbox"/>	Reunião Senador Canedo	Aldemi Coelho Lima (Diretor)	22/06/2016 08:00	24/12/2017 18:00	Sim
59	<input checked="" type="checkbox"/>	Reunião Luziânia	José Carlos Barros Silva (Diretor)	22/06/2016 08:00	24/12/2017 18:00	Sim
58	<input checked="" type="checkbox"/>	Reunião Jataí	Mara Rúbia de Souza Rodrigues Moraes	22/06/2016 08:00	24/12/2017 18:00	Sim

Título: Treinamento



Novo Compromisso

Salvar Salvar & Fechar Salvar & Novo Cancelar

Dados do compromisso

Título *

Dono *

Participantes

Estado Não publicado

Data de início *

Data de término *

Dia todo? ☒ Não ☐ Sim

Horário de início

Exibir horário de início?

Exibir horário de finalização?

Exibir local

Exibir pauta

Exibir participantes locais

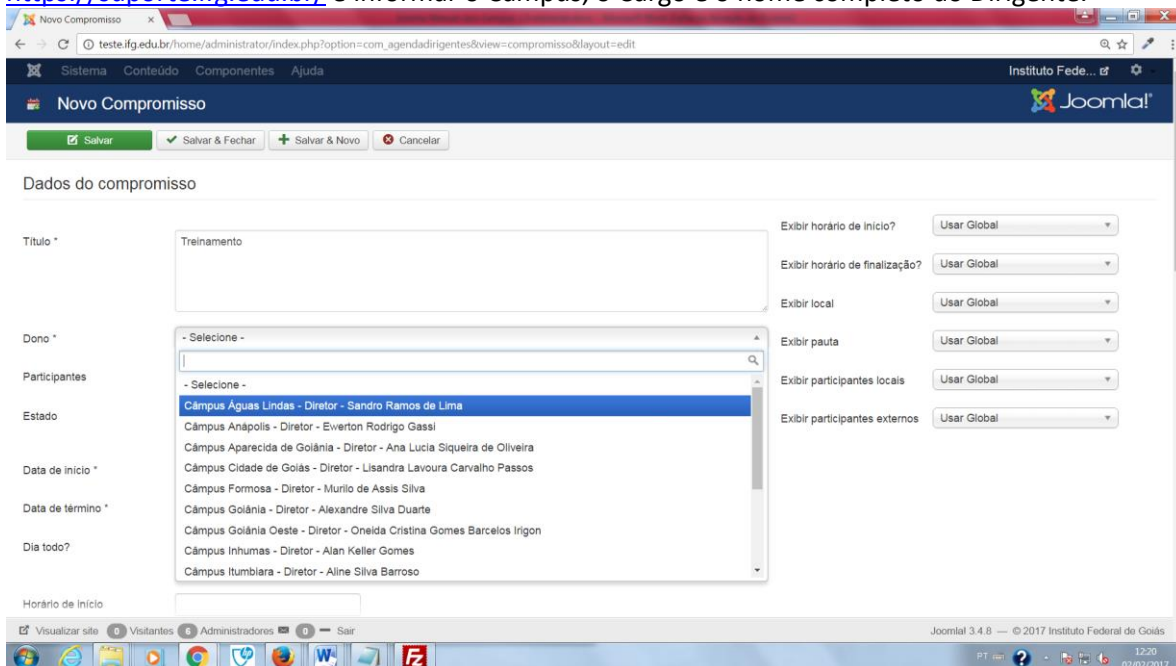
Exibir participantes externos

Visualizar site Visitantes Administradores Sair

Joomla! 3.4.8 — © 2017 Instituto Federal de Goiás

Dono *: Câmpus Águas Lindas – Diretor – Sandro Ramos de Lima

Obs.: Se precisar cadastrar ou editar algum “Dono”, será preciso abrir um chamado usando o sistema <https://suporte.ifg.edu.br/> e informar o Câmpus, o Cargo e o nome completo do Dirigente.



Novo Compromisso

Salvar Salvar & Fechar Salvar & Novo Cancelar

Dados do compromisso

Título *

Dono *

Participantes

Estado Não publicado

Data de início *

Data de término *

Dia todo? ☒ Não ☐ Sim

Horário de início

Exibir horário de início?

Exibir horário de finalização?

Exibir local

Exibir pauta

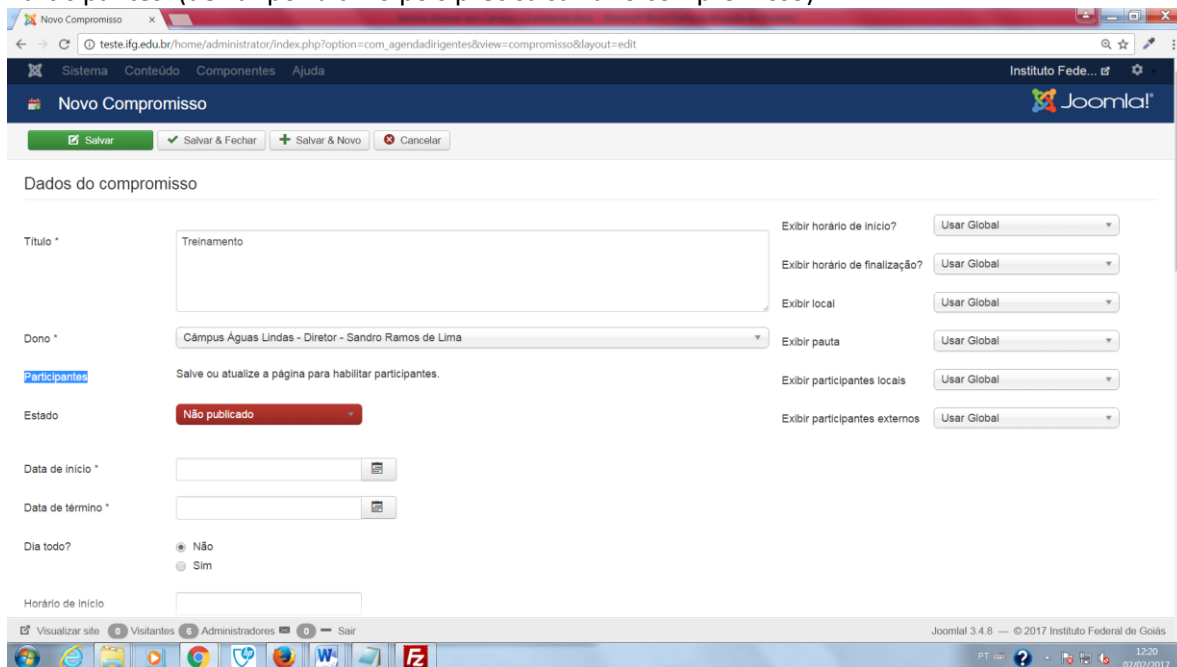
Exibir participantes locais

Exibir participantes externos

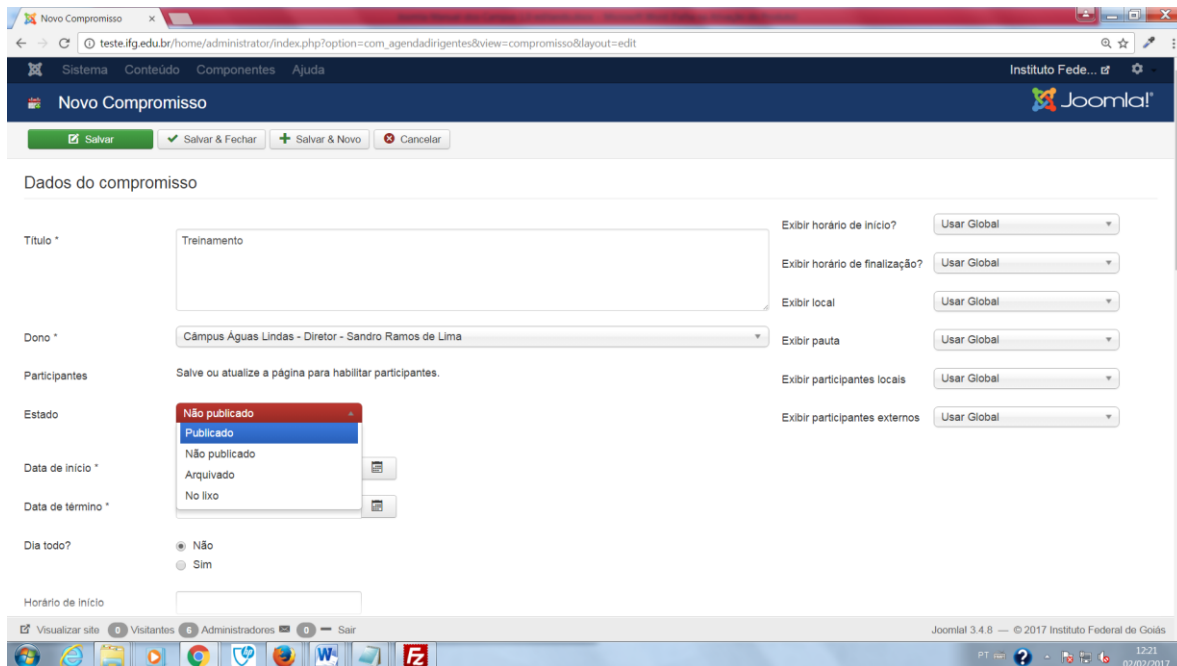
Visualizar site Visitantes Administradores Sair

Joomla! 3.4.8 — © 2017 Instituto Federal de Goiás

Participantes: (deixar por último pois precisa salvar o compromisso).

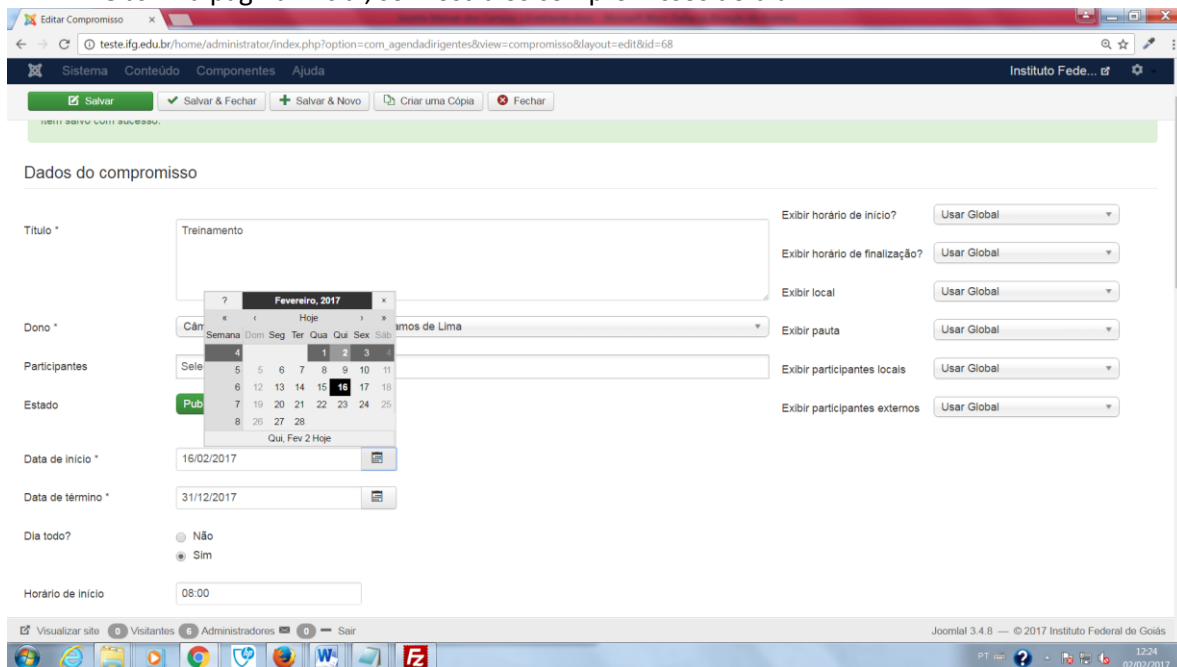


Estado: Publicado

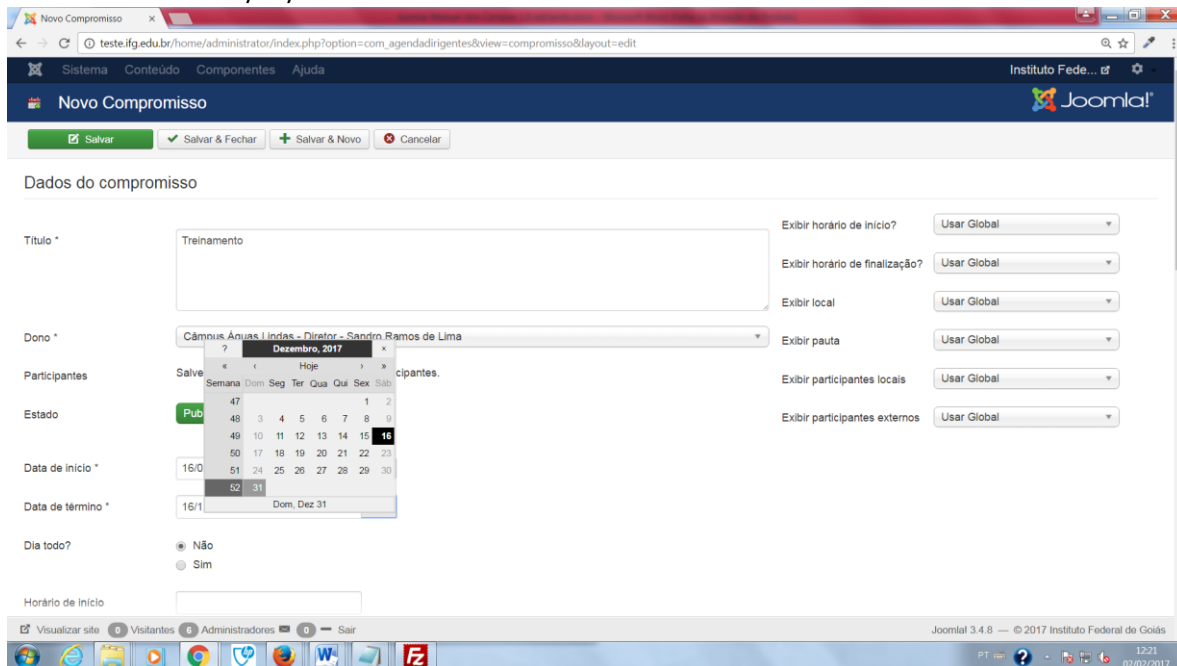


Data de início: 02/02/2017

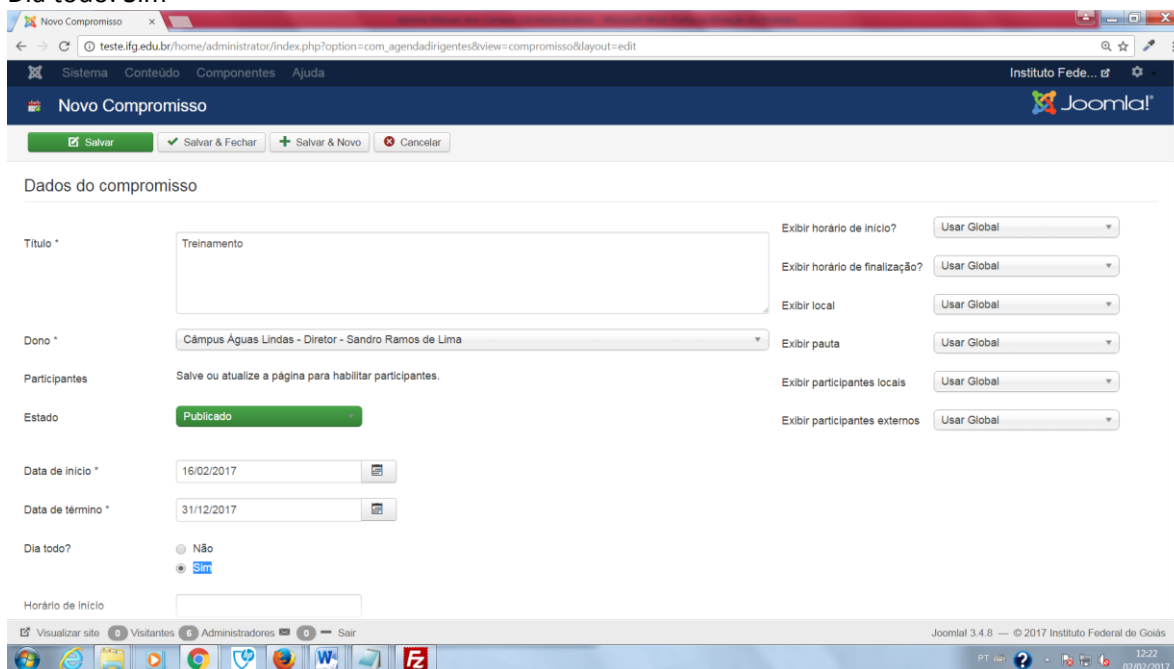
Obs.: Na página inicial, só mostra os compromissos do dia.



Data de término: 31/12/2017



Dia todo: Sim



Novo Compromisso

Salvar Salvar & Fechar Salvar & Novo Cancelar

Dados do compromisso

Título * Treinamento

Exibir horário de início? Usar Global

Exibir horário de finalização? Usar Global

Exibir local Usar Global

Exibir pauta Usar Global

Exibir participantes locais Usar Global

Exibir participantes externos Usar Global

Dono * Câmpus Águas Lindas - Diretor - Sandro Ramos de Lima

Participantes Salve ou atualize a página para habilitar participantes.

Estado Publicado

Data de início * 16/02/2017

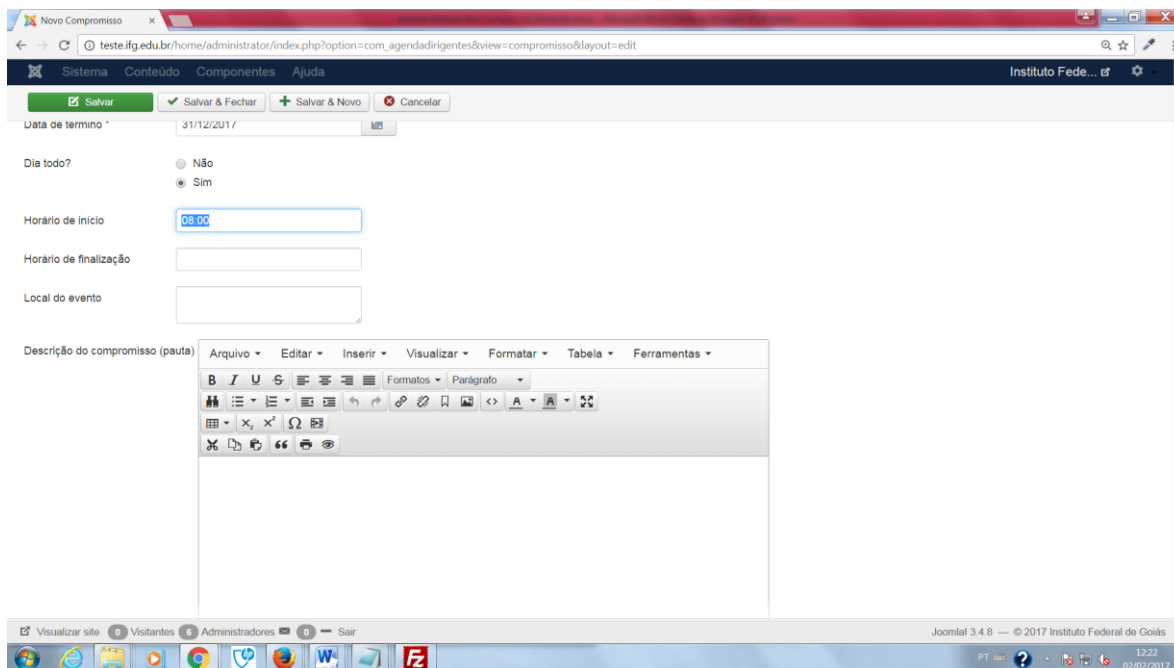
Data de término * 31/12/2017

Dia todo? ☐ Não ☒ Sim

Horário de início

Visualizar site Visitantes Administradores Sair Joomla! 3.4.8 — © 2017 Instituto Federal de Goiás

Horário de início: 08:00



Novo Compromisso

Salvar Salvar & Fechar Salvar & Novo Cancelar

Data de término * 31/12/2017

Dia todo? ☐ Não ☒ Sim

Horário de início 08:00

Horário de finalização

Local do evento

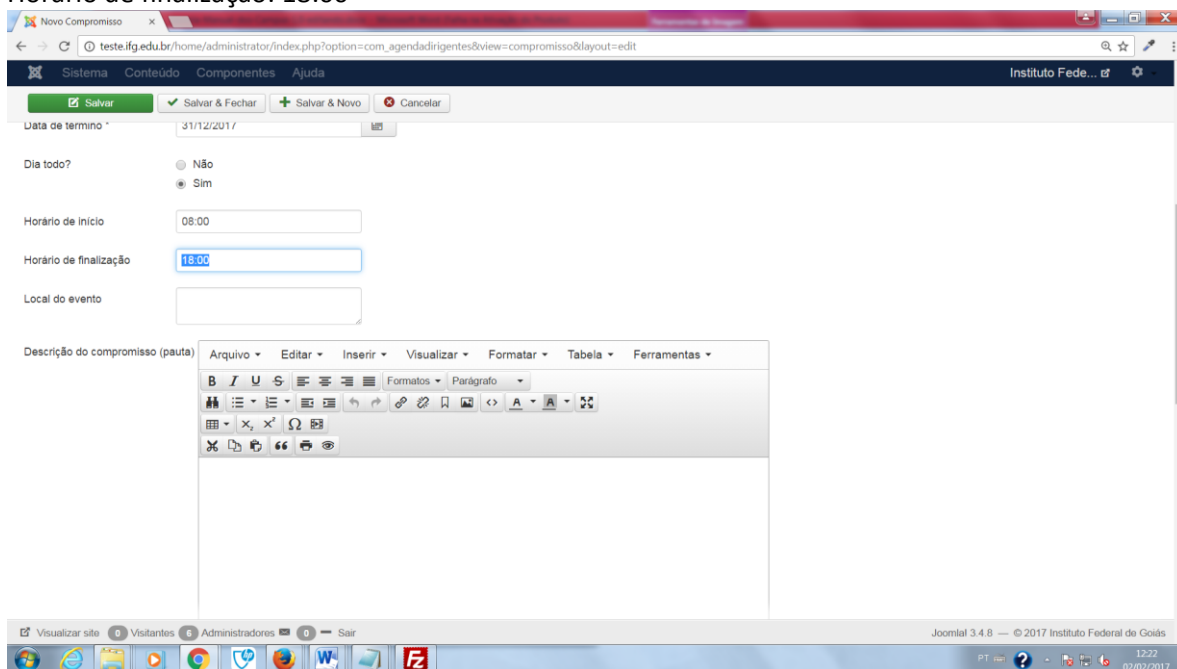
Descrição do compromisso (pauta)

Arquivo Editar Inserir Visualizar Formatar Tabela Ferramentas

B I U S Formatos Parágrafo

Visualizar site Visitantes Administradores Sair Joomla! 3.4.8 — © 2017 Instituto Federal de Goiás

Horário de finalização: 18:00



Novo Compromisso

testefed.gov.br/home/administrator/index.php?option=com_agendadirentes&view=compromisso&layout=edit

Sistema Conteúdo Componentes Ajuda Instituto Fede...

Salvar Salvar & Fechar Salvar & Novo Cancelar

Data de termino 31/12/2017

Dia todo? ☐ Não ☒ Sim

Horário de inicio 08:00

Horário de finalização 18:00

Local do evento

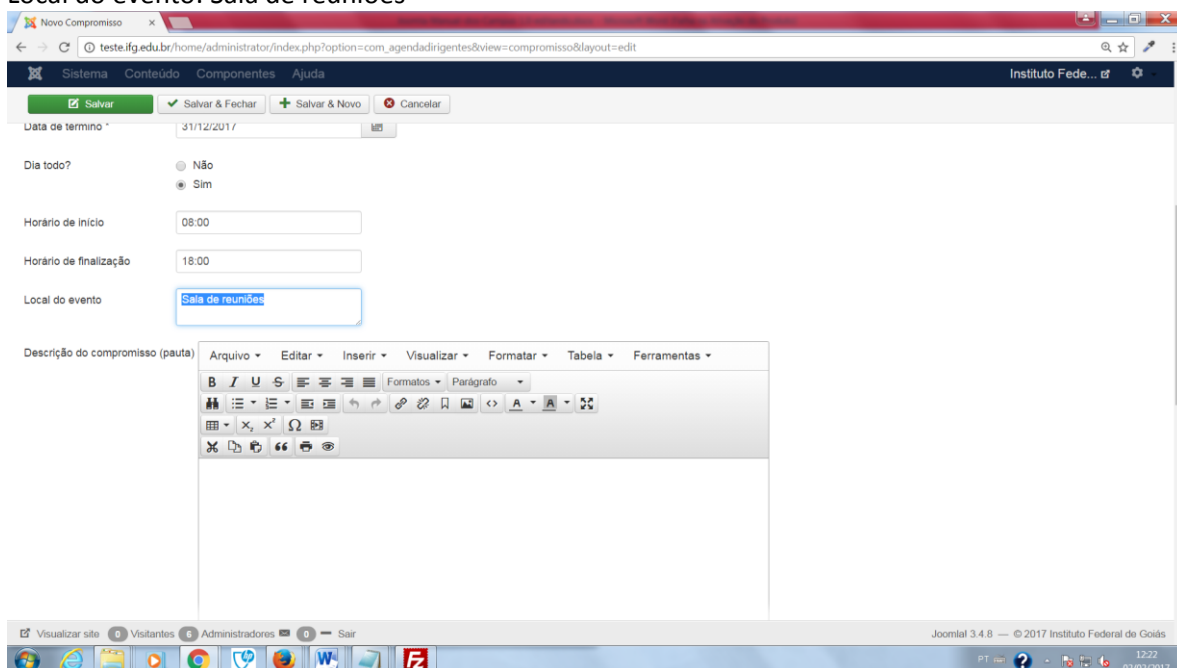
Descrição do compromisso (pauta)

Arquivo Editar Inserir Visualizar Formatar Tabela Ferramentas

B I U S Formatos Parágrafo

Visualizar site Visitantes Administradores Sair Joomla! 3.4.8 — © 2017 Instituto Federal de Goiás

Local do evento: Sala de reuniões



Novo Compromisso

testefed.gov.br/home/administrator/index.php?option=com_agendadirentes&view=compromisso&layout=edit

Sistema Conteúdo Componentes Ajuda Instituto Fede...

Salvar Salvar & Fechar Salvar & Novo Cancelar

Data de termino 31/12/2017

Dia todo? ☐ Não ☒ Sim

Horário de inicio 08:00

Horário de finalização 18:00

Local do evento Sala de reuniões

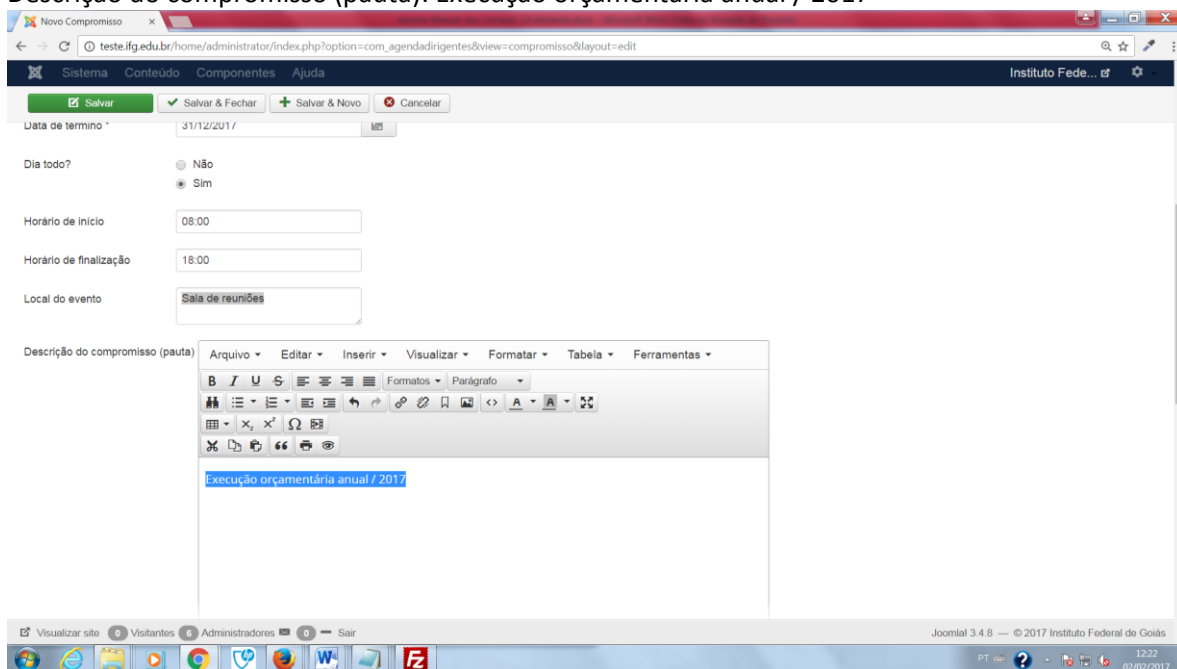
Descrição do compromisso (pauta)

Arquivo Editar Inserir Visualizar Formatar Tabela Ferramentas

B I U S Formatos Parágrafo

Visualizar site Visitantes Administradores Sair Joomla! 3.4.8 — © 2017 Instituto Federal de Goiás

Descrição do compromisso (pauta): Execução orçamentária anual / 2017



Novo Compromisso

testefed.gov.br/home/administrator/index.php?option=com_agendadiretores&view=compromisso&layout=edit

Sistema Conteúdo Componentes Ajuda Instituto Fede...

Salvar Salvar & Fechar Salvar & Novo Cancelar

Data de término 31/12/2017

Dia todo? ☐ Não ☒ Sim

Horário de início 08:00

Horário de finalização 18:00

Local do evento Sala de reuniões

Descrição do compromisso (pauta)

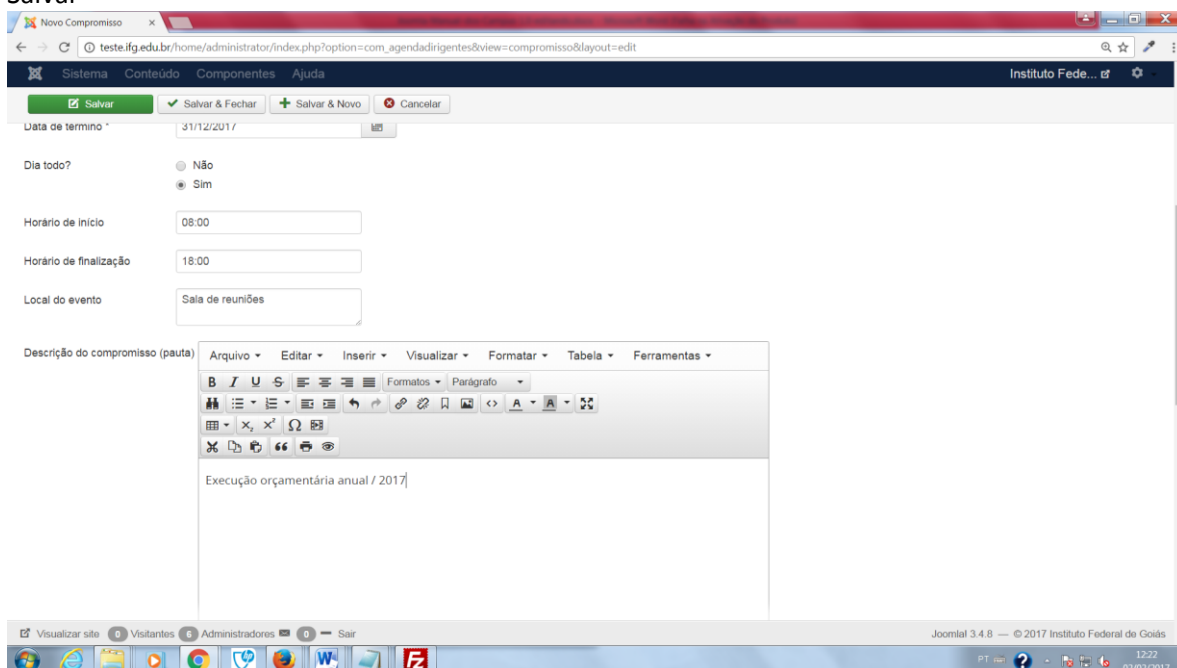
Arquivo Editar Inserir Visualizar Formatar Tabela Ferramentas

B I U S Formatos Parágrafo

Execução orçamentária anual / 2017

Visualizar site Visitantes Administradores Sair Joomla! 3.4.8 — © 2017 Instituto Federal de Goiás

Salvar



Novo Compromisso

testefed.gov.br/home/administrator/index.php?option=com_agendadiretores&view=compromisso&layout=edit

Sistema Conteúdo Componentes Ajuda Instituto Fede...

Salvar Salvar & Fechar Salvar & Novo Cancelar

Data de término 31/12/2017

Dia todo? ☐ Não ☒ Sim

Horário de início 08:00

Horário de finalização 18:00

Local do evento Sala de reuniões

Descrição do compromisso (pauta)

Arquivo Editar Inserir Visualizar Formatar Tabela Ferramentas

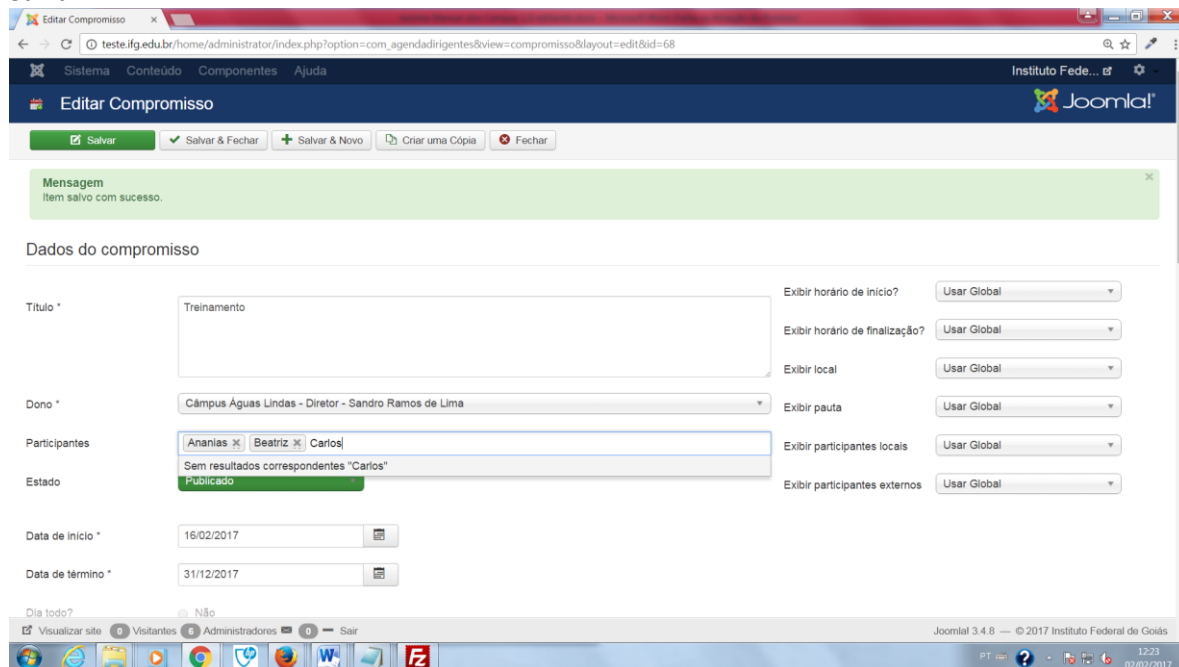
B I U S Formatos Parágrafo

Execução orçamentária anual / 2017

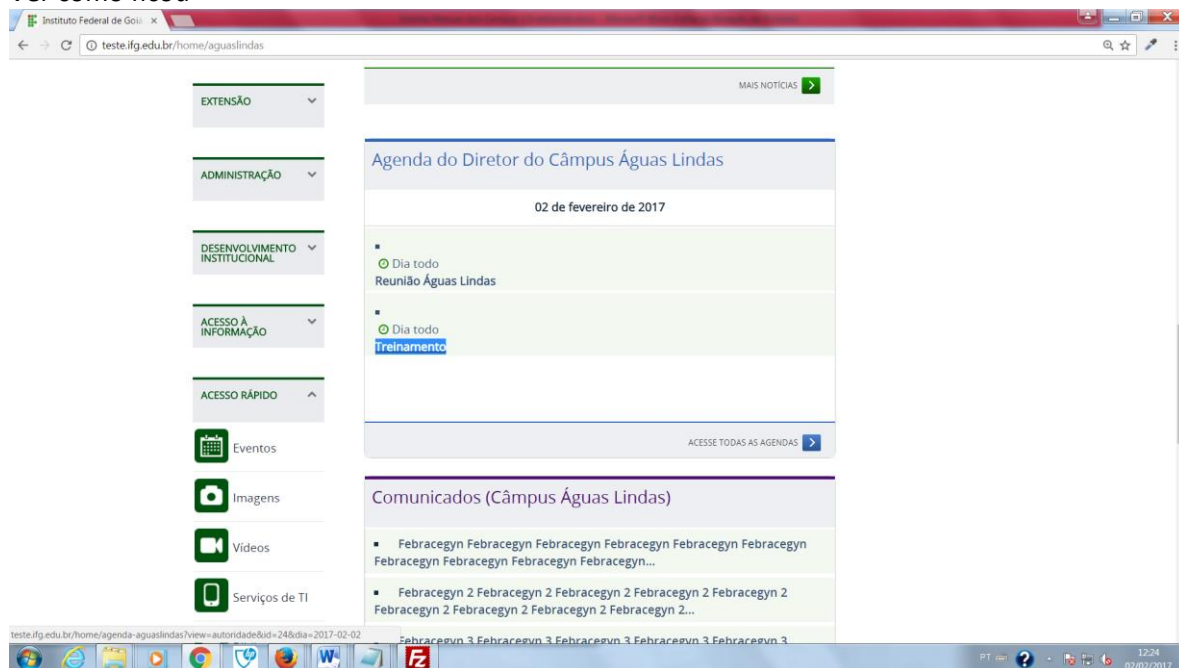
Visualizar site Visitantes Administradores Sair Joomla! 3.4.8 — © 2017 Instituto Federal de Goiás


Participantes: (digitar o nome e teclar enter para cadastrar)

Salvar



Ver como ficou





Agenda

teste.ifg.edu.br/home/agenda-aguaslindas?view=autoridade&id=248&dia=2017-02-02

EM DESTAQUE ALUNO SERVIDOR GUIA DE CURSOS ESTUDE NO IFG CONCURSOS

Agenda do Diretor Sandro Ramos de Lima

INSTITUTO FEDERAL Goiás
Câmpus Águas Lindas

Documentos Institucionais
Dados Abertos
Educação a Distância

A INSTITUIÇÃO
CÂMPUS
ENDINO
PESQUISA E PÓS-GRADUAÇÃO
EXTENSÃO
ADMINISTRAÇÃO

Quinta, 02 de fevereiro de 2017

Agenda alterada

Reunião Águas Lindas Dia todo
Reunião sobre o Natal
Local: Sala de reunião do Câmpus Águas Lindas
Adicionar ao meu calendário

Treinamento Dia todo
Execução orçamentária anual / 2017
Local: Sala de reuniões
Adicionar ao meu calendário

AGENDA fevereiro 2017

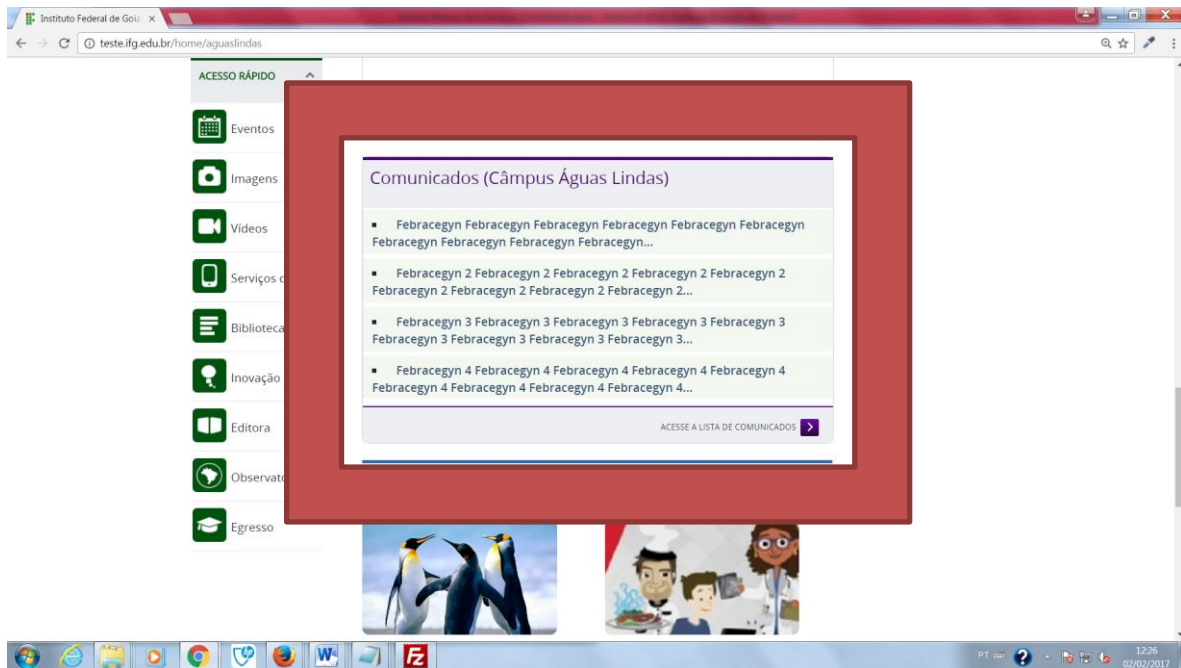
dom	seg	ter	qua	qui	sex	sáb
29	30	31	1	2	3	4
5	6	7	8	9	10	11
12	13	14	15	16	17	18
19	20	21	22	23	24	25
26	27	28	1	2	3	4
5	6	7	8	9	10	11

BUSCA DE AGENDA
Faça buscas de agenda por palavras-chave
Buscar na agenda

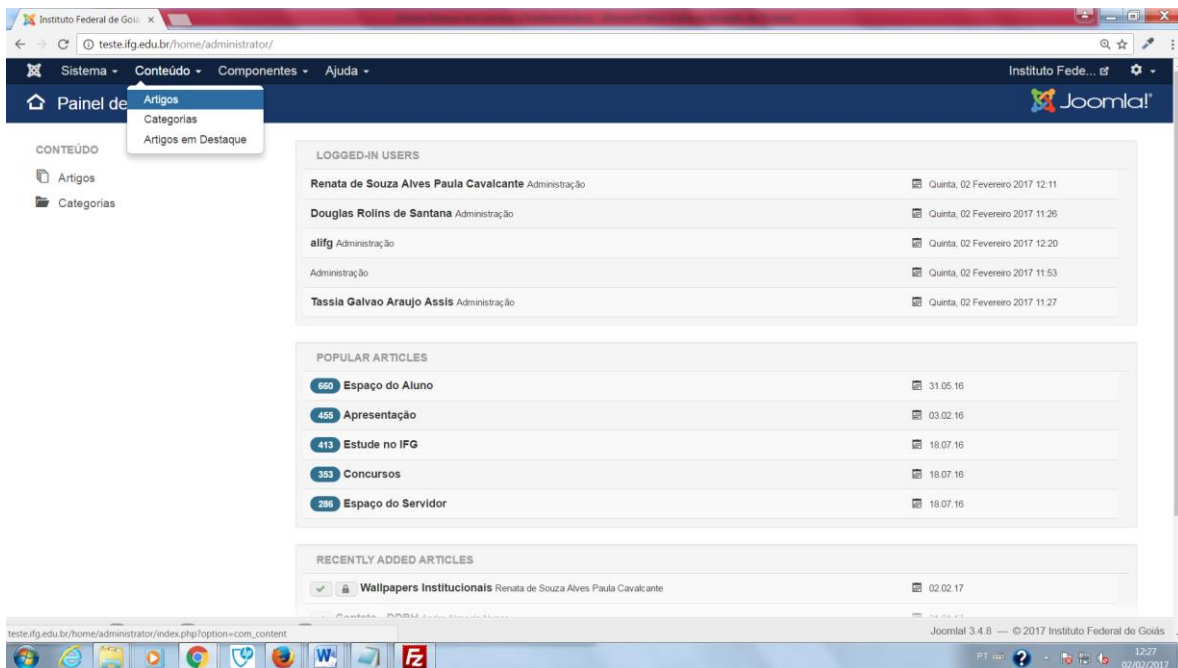
Imprimir Reportar erro

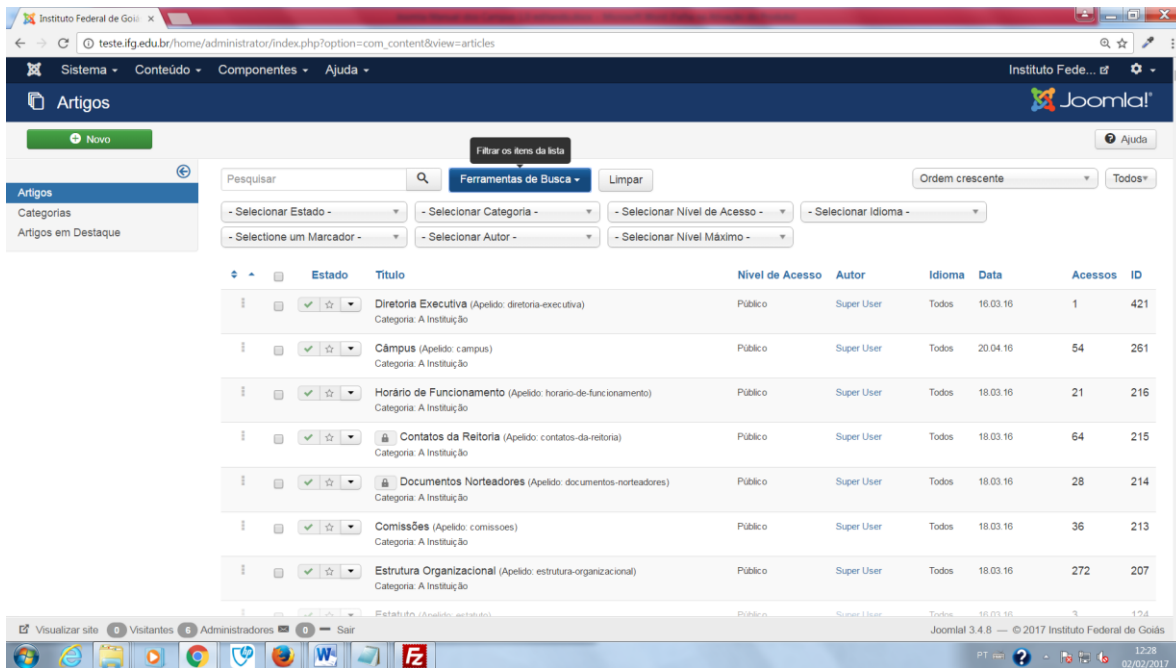
PT Jan 12:25 02/02/2017

Comunicados



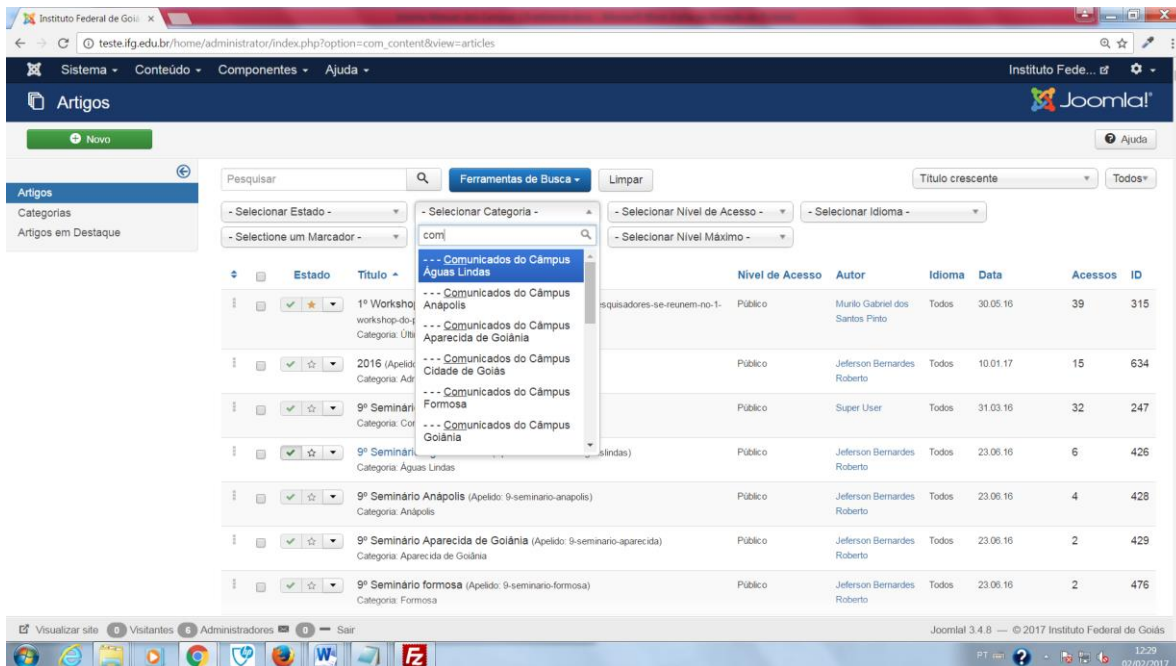
Artigos





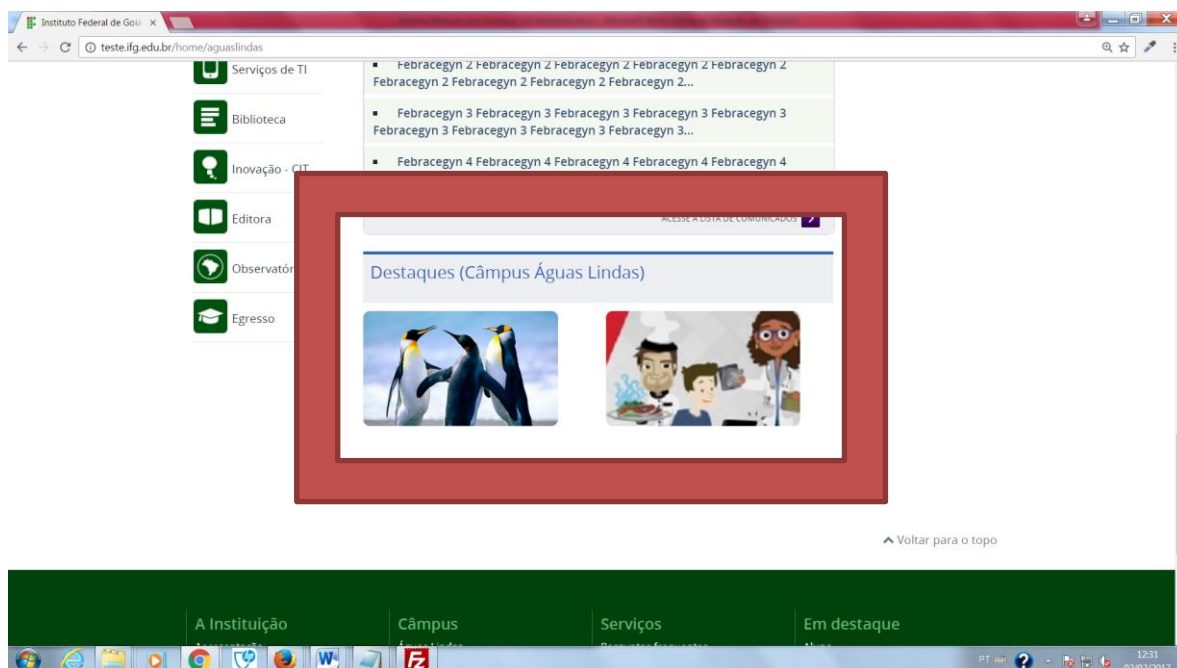
Selecionar Categoria: Comunicados do Câmpus x

Obs.: digite o início do nome para pesquisar, por exemplo: "com".

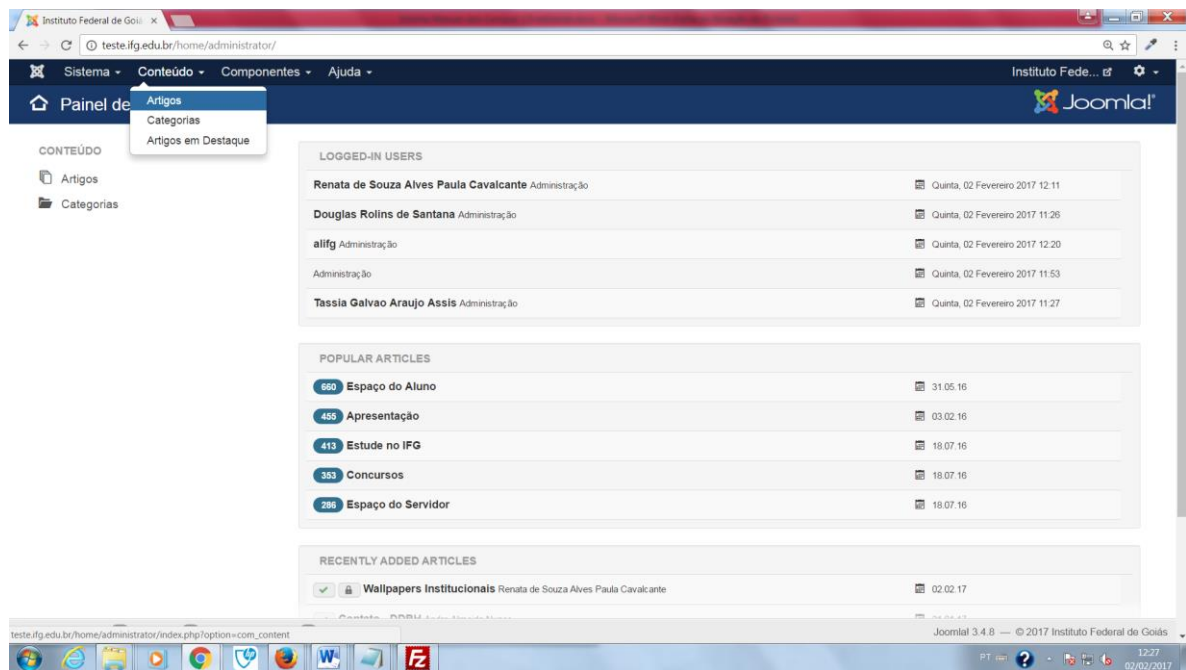


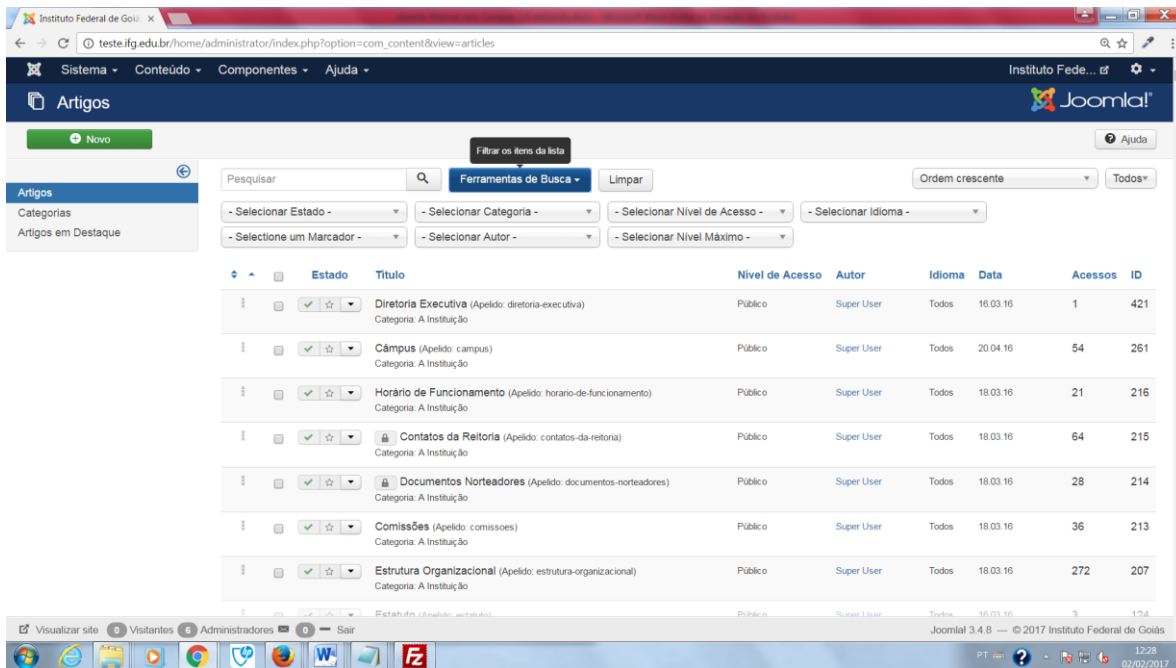
Reitoria do Instituto Federal de Goiás
Av. Assis Chateaubriand, nº 1.658, Setor Oeste, Goiânia-GO, CEP: 74.130-012.
Fone: (62) 3612-2200

Destaques



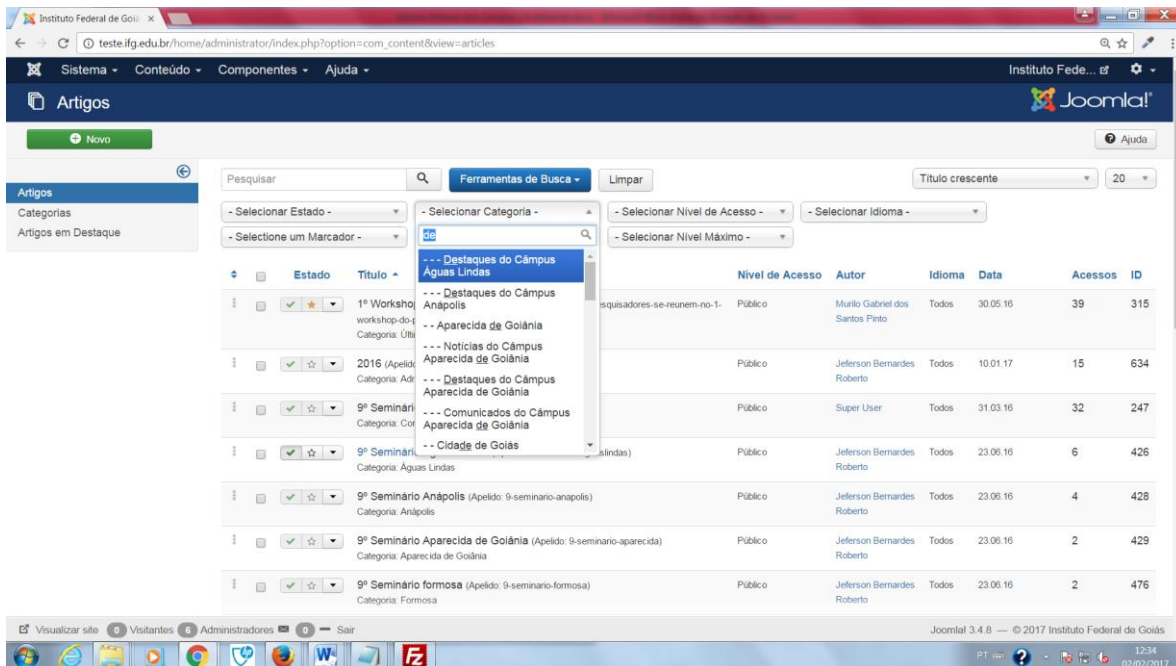
Artigos

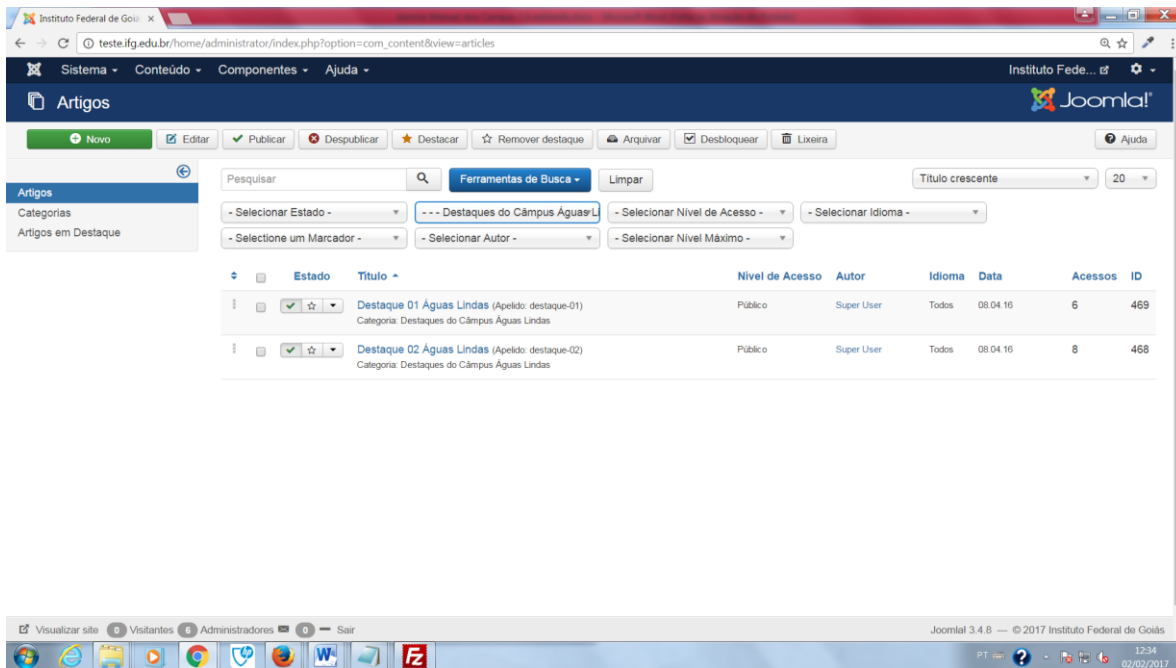




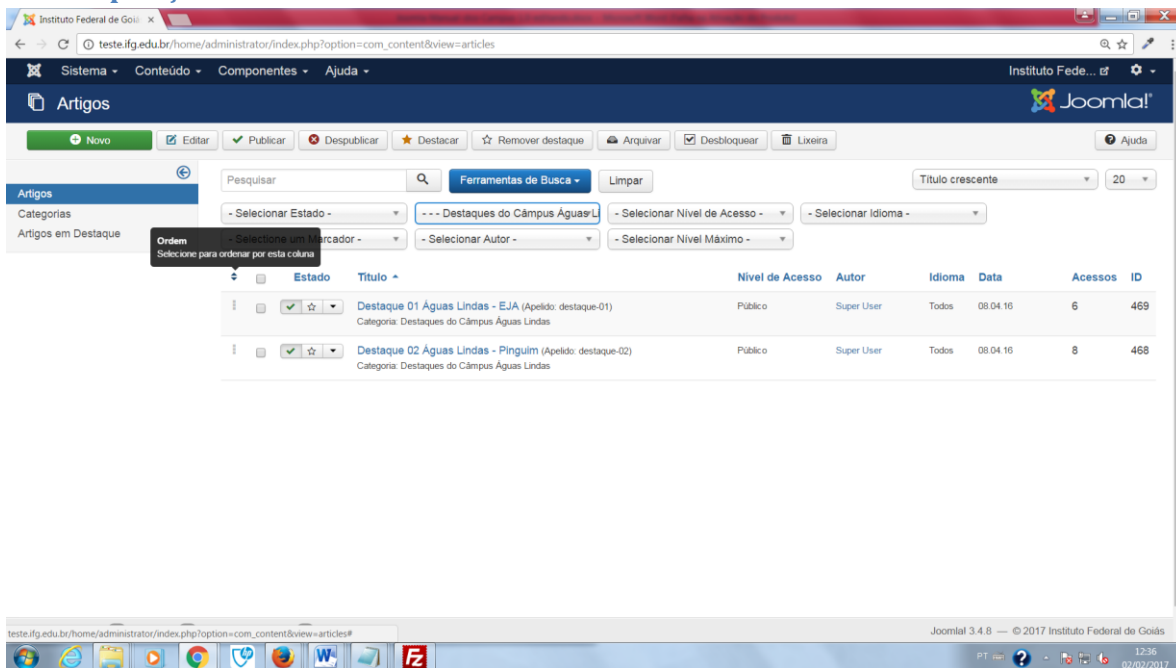
Selecionar Categoria: Destaques do Câmpus x

Obs.: digite o início do nome para pesquisar, por exemplo: "de".

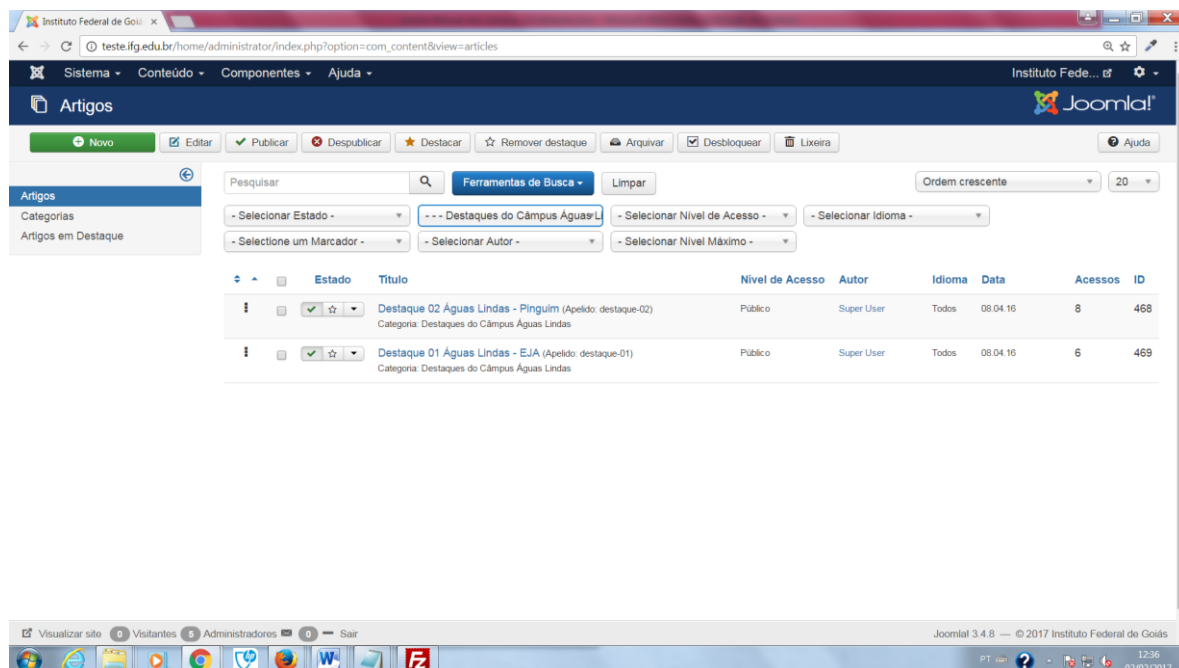
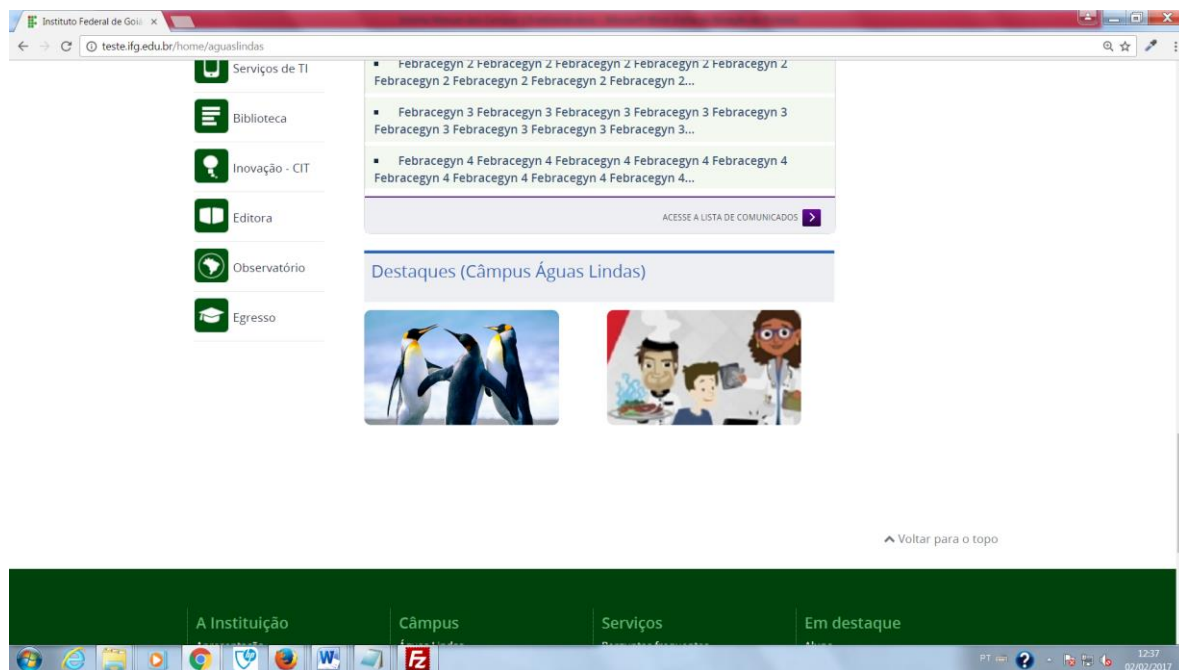




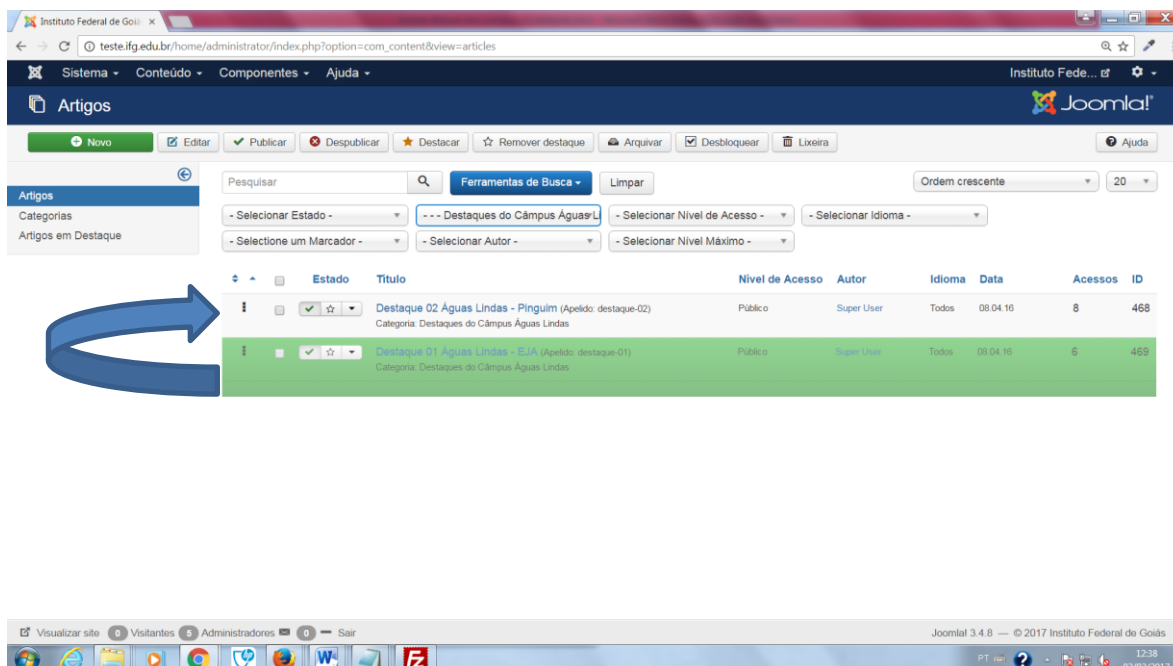
Alterar posição



1º vem a imagem do pinguim depois do EJA

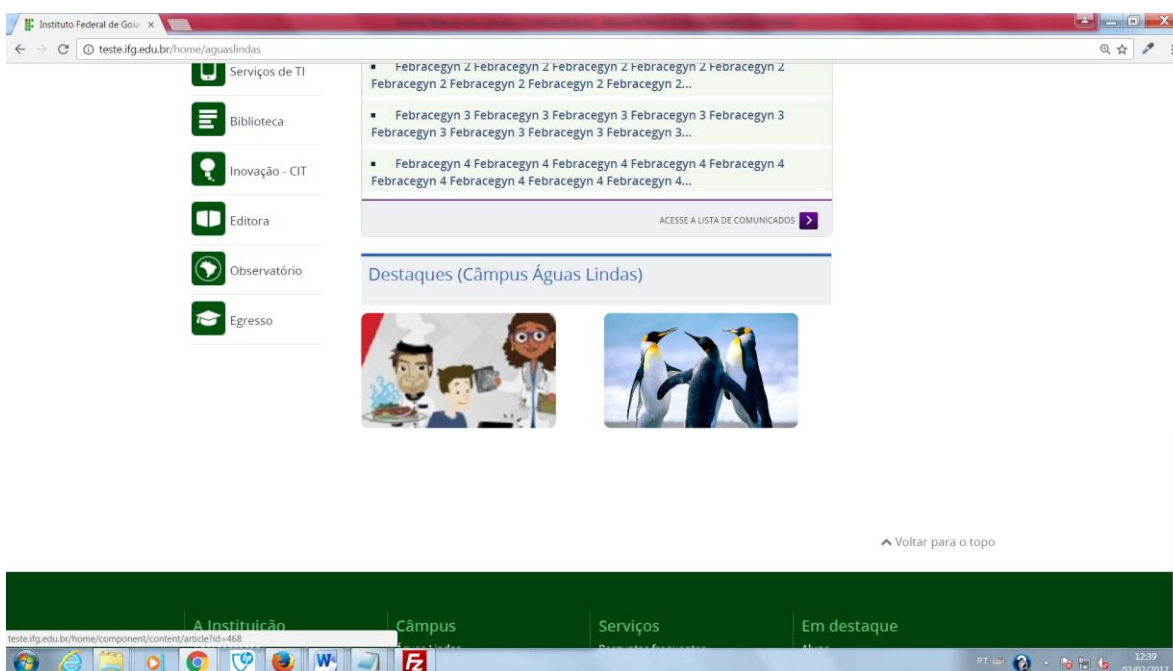


Exemplo: passar “Destaque 01 Águas Lindas - EJA” da 2ª posição para a 1ª posição
Clique sobre os três pontinhos pretos do lado esquerdo do artigo e arraste para cima.



The screenshot shows the Joomla! administrator interface for the 'Artigos' (Articles) component. The interface includes a top navigation bar with 'Sistema', 'Conteúdo', 'Componentes', and 'Ajuda'. Below this is a toolbar with buttons for 'Novo', 'Editar', 'Publicar', 'Despublicar', 'Destacar', 'Remover destaque', 'Arquivar', 'Desbloquear', and 'Lixeira'. A search bar and a 'Ferramentas de Busca' button are also present. The main content area displays a list of articles. The article 'Destaque 01 Águas Lindas - EJA' is highlighted in green, and a blue arrow points to the three-dot menu icon on its left side, indicating the action to be taken to move it to the top position.

Atualize o portal (F5)



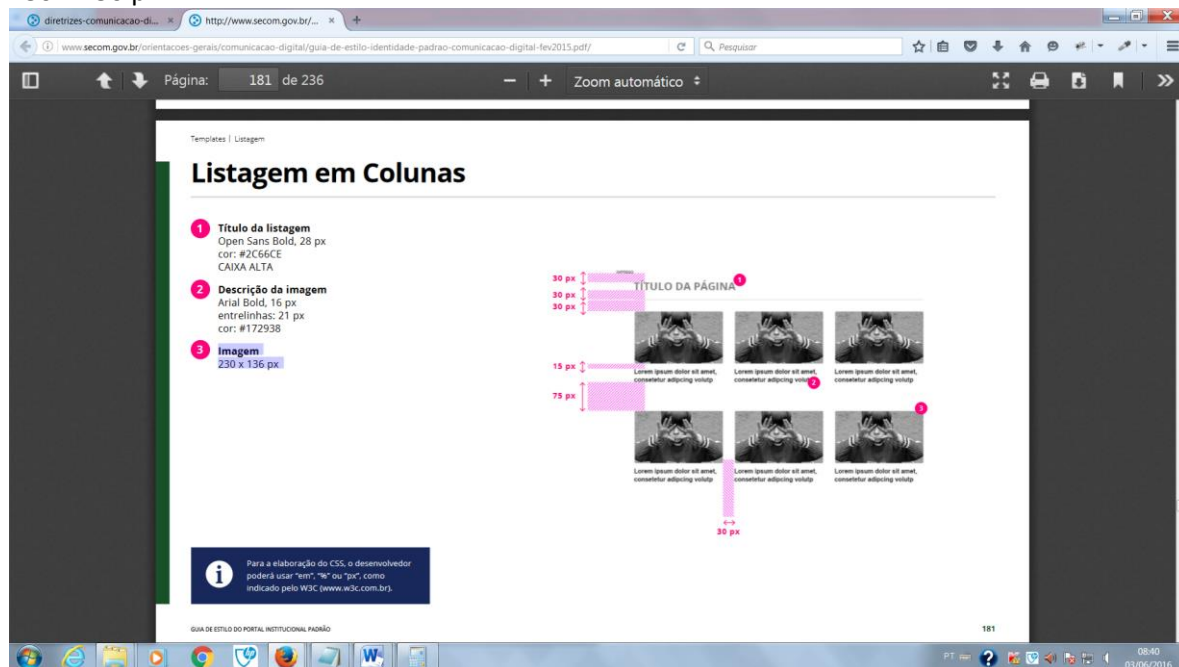
The screenshot shows the Joomla! administrator interface for the 'Destques (Câmpus Águas Lindas)' section. The interface includes a top navigation bar with 'Sistema', 'Conteúdo', 'Componentes', and 'Ajuda'. Below this is a toolbar with buttons for 'Novo', 'Editar', 'Publicar', 'Despublicar', 'Destacar', 'Remover destaque', 'Arquivar', 'Desbloquear', and 'Lixeira'. The main content area displays a list of articles and a section for 'Destques (Câmpus Águas Lindas)' with images of people and penguins. The interface is updated, showing the latest content.

Artigo precisa ter imagem

Recomendação de tamanho: 230px x 136 px

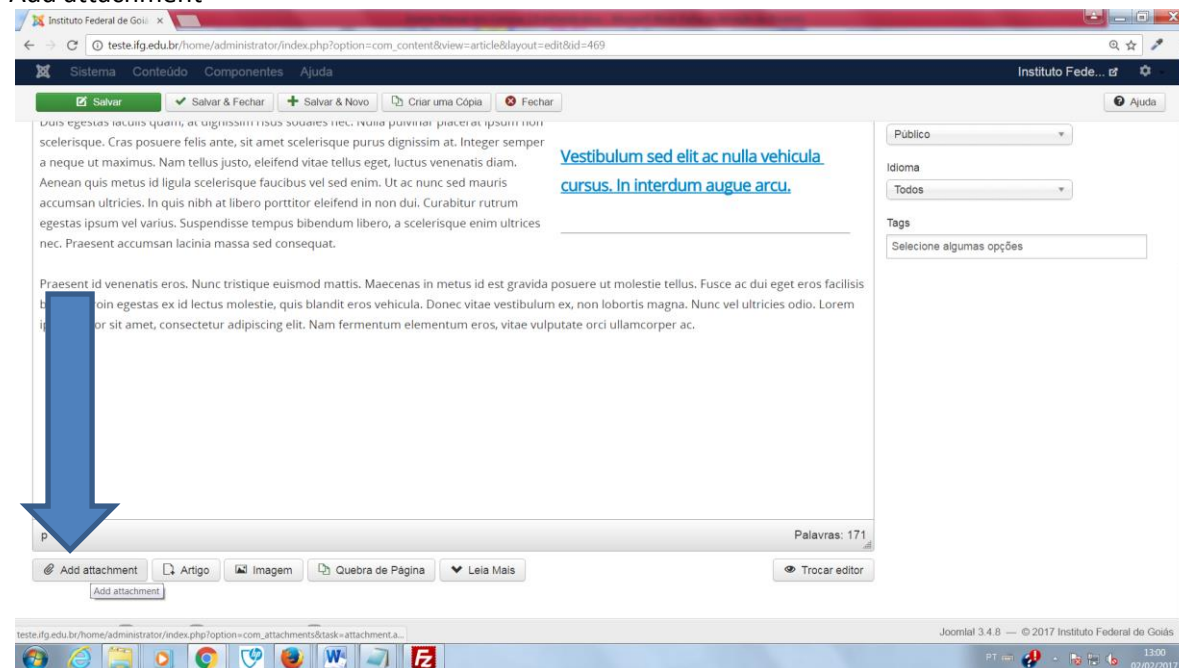
Imagem

230 x 136 px

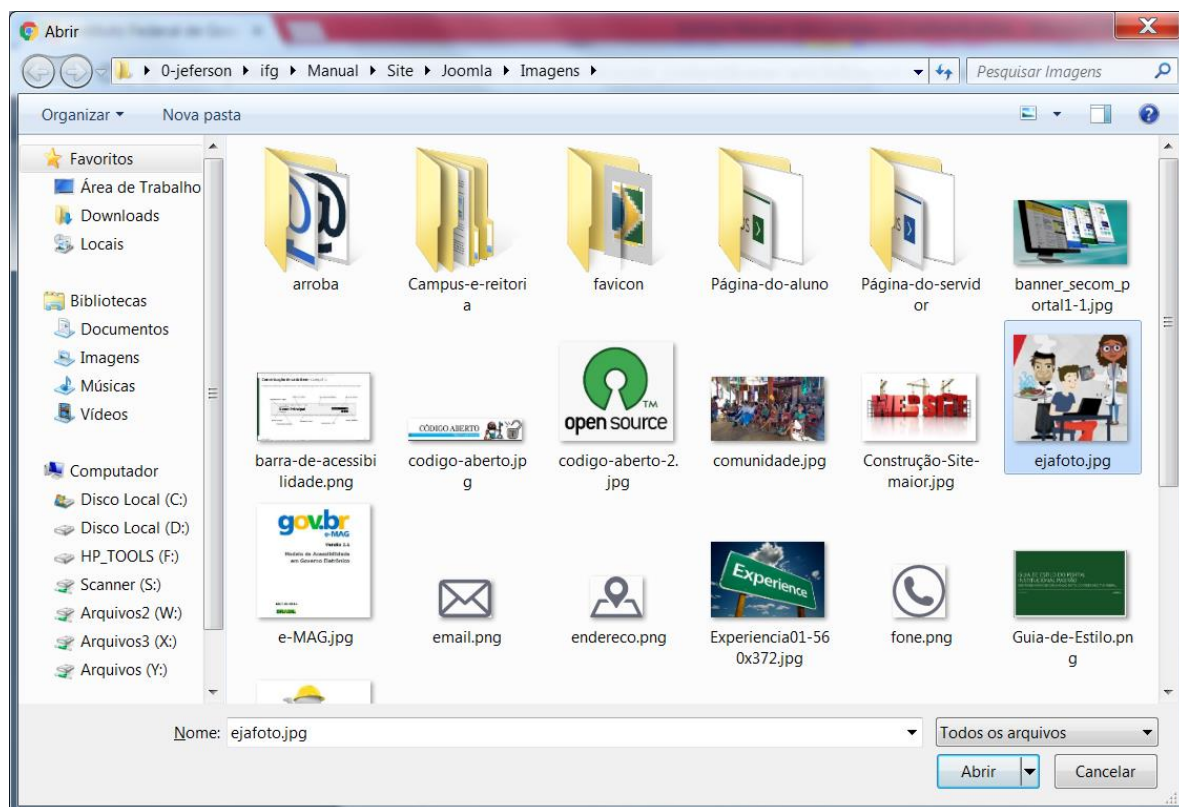
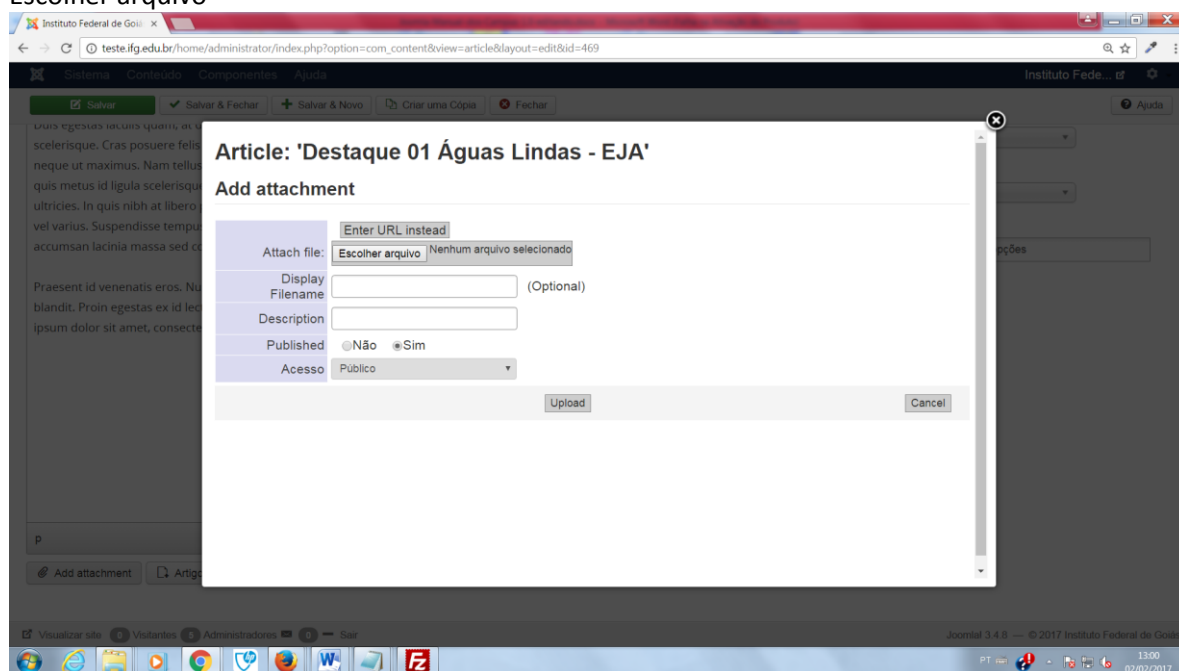


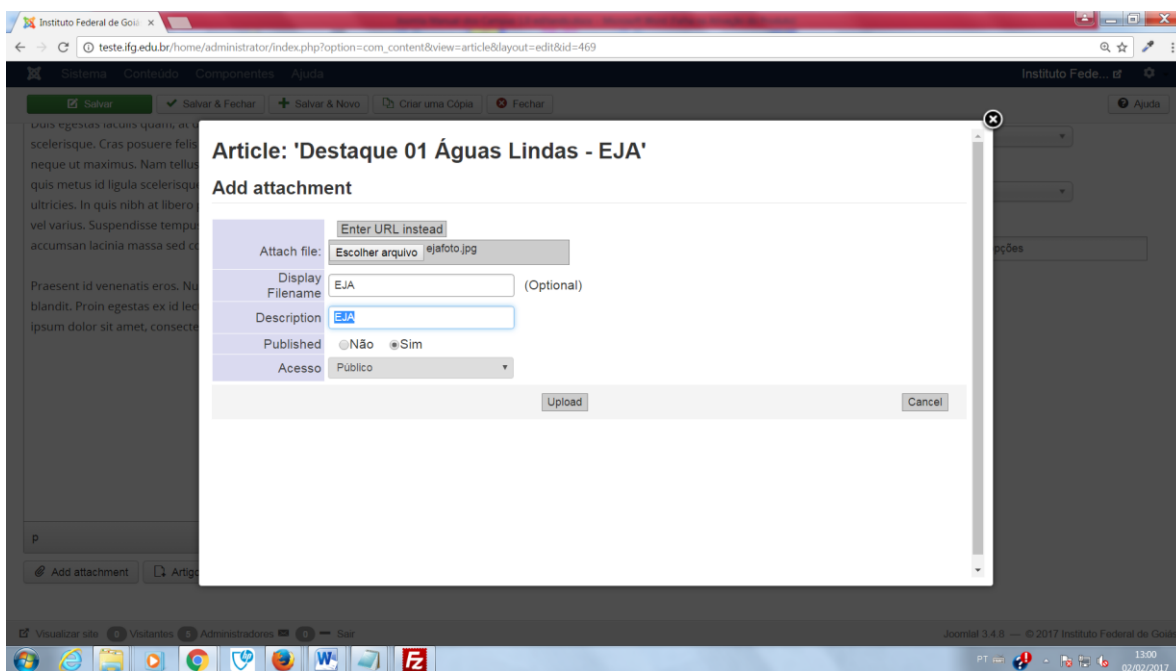
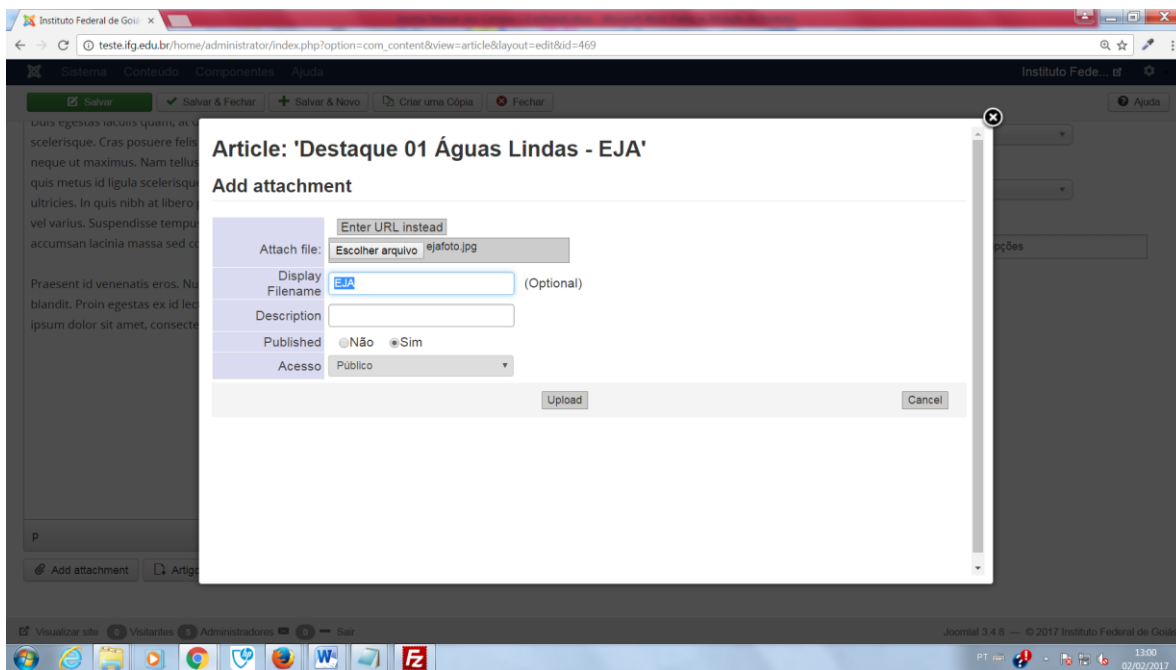
<http://www.secom.gov.br/orientacoes-gerais/comunicacao-digital/guia-de-estilo-identidade-padrao-comunicacao-digital-fev2015.pdf/>
pág. 181/236

Add attachment

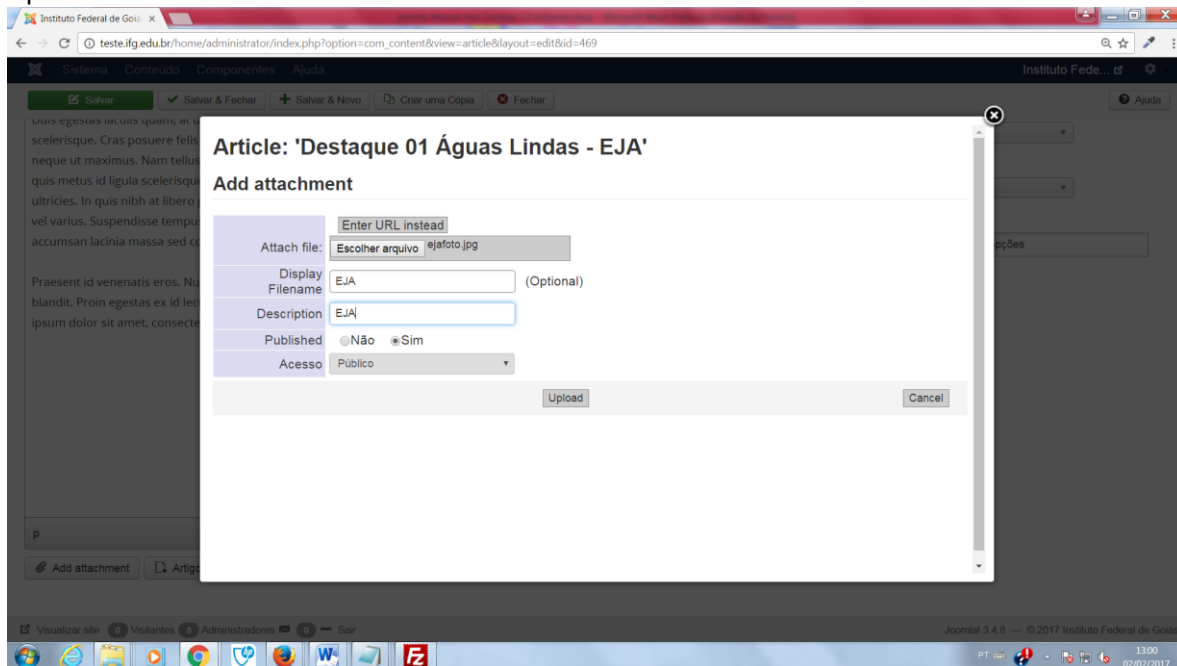


Escolher arquivo





Upload



Article: 'Destaque 01 Águas Lindas - EJA'

Add attachment

Attach file: ejafoto.jpg

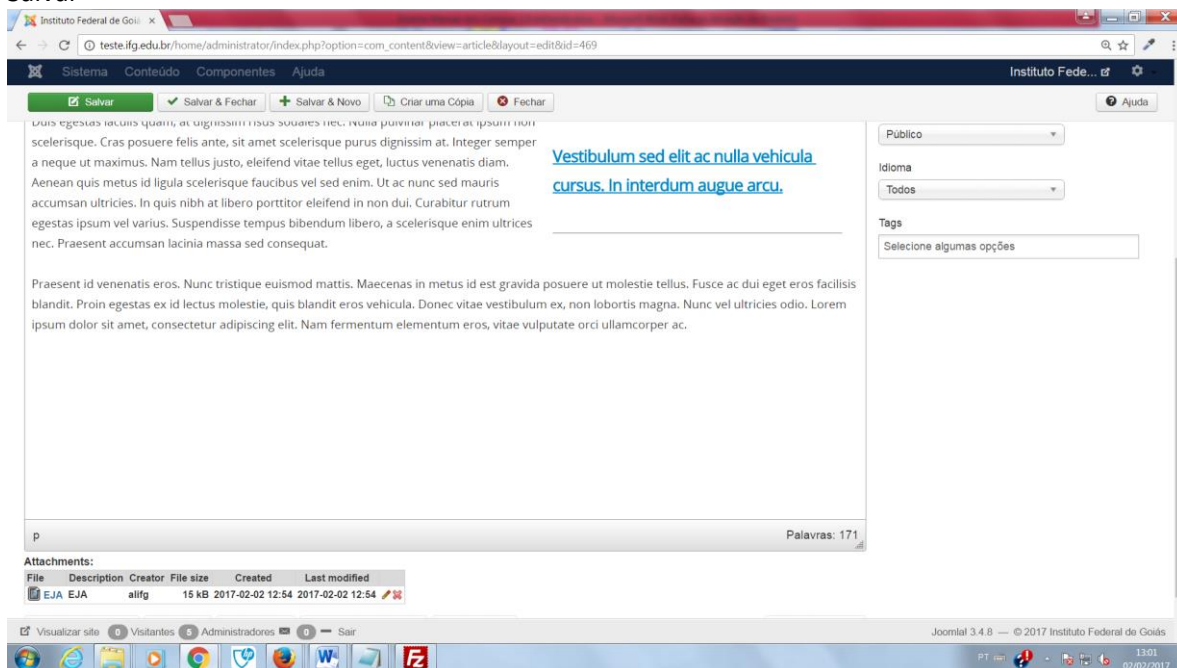
Display Filename: (Optional)

Description:

Published: ☐ Não ☒ Sim

Acesso:

Salvar



Publico

Idioma: Todos

Tags: Selecione algumas opções

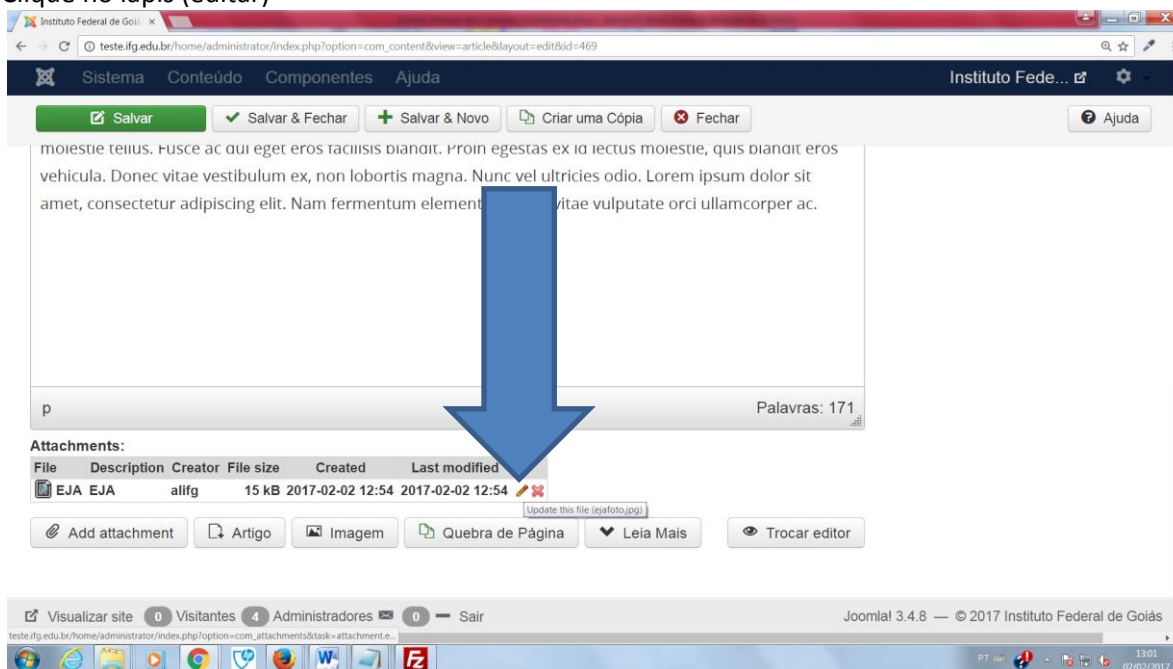
Vestibulum sed elit ac nulla vehicula cursus. In interdum augue arcu.

Palavras: 171

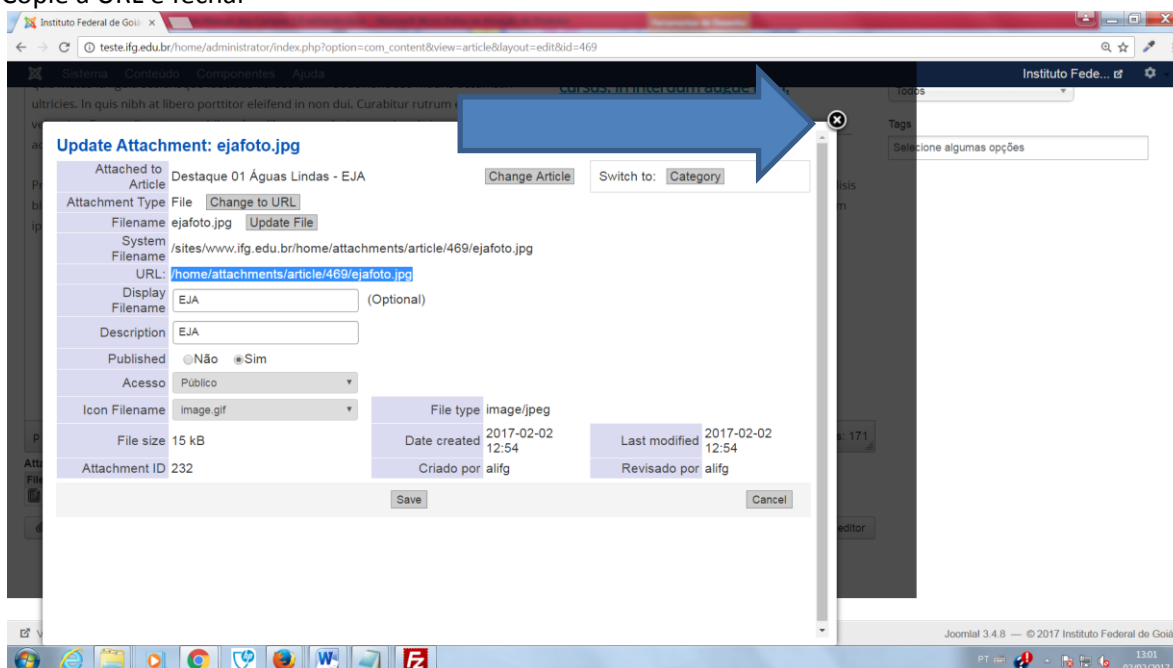
Attachments:

File	Description	Creator	File size	Created	Last modified
EJA EJA		alifg	15 kB	2017-02-02 12:54	2017-02-02 12:54

Clique no lápis (editar)



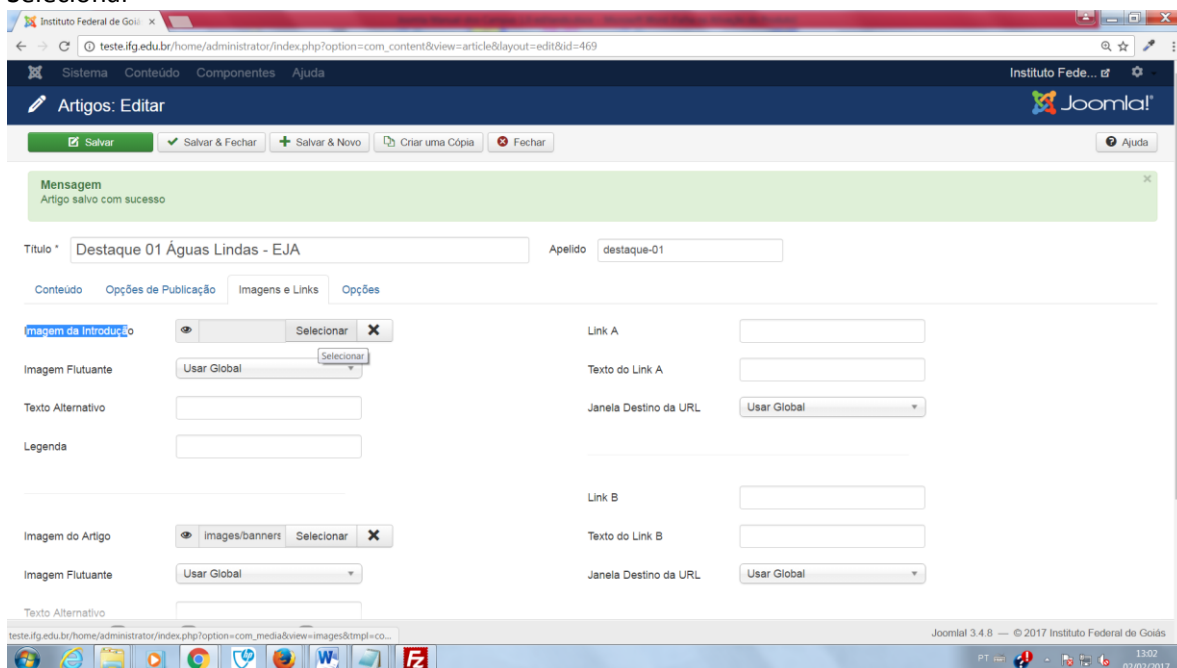
Copie a URL e fechar



Aba: Imagens e Links

- Imagem da Introdução

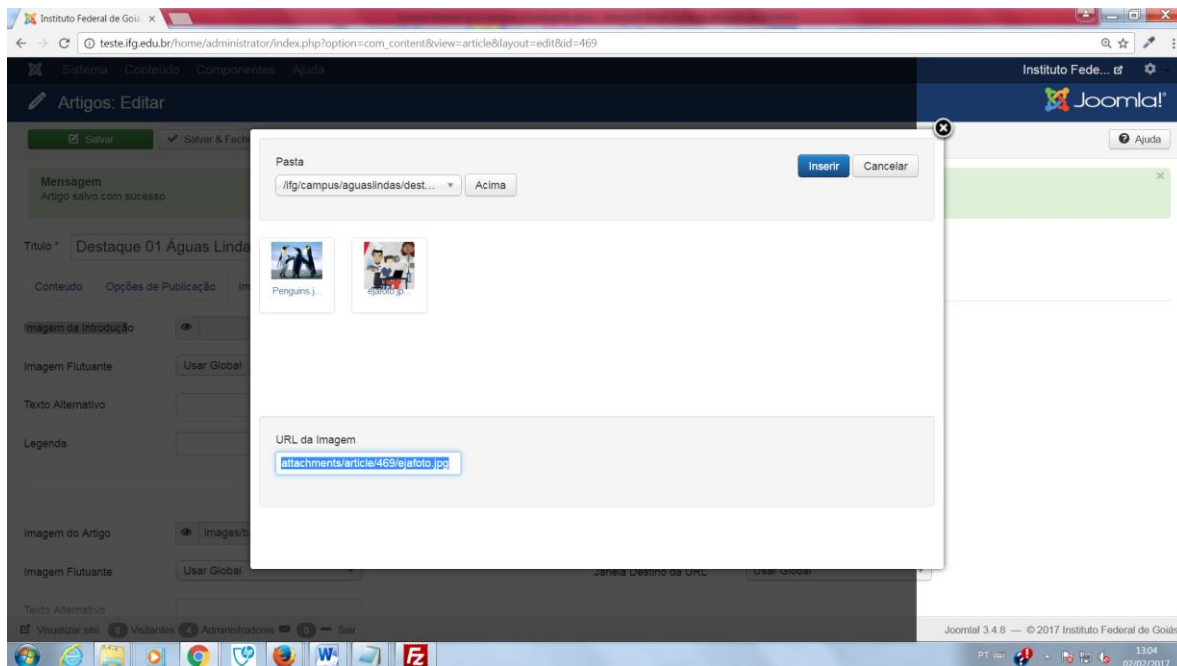
Selecionar



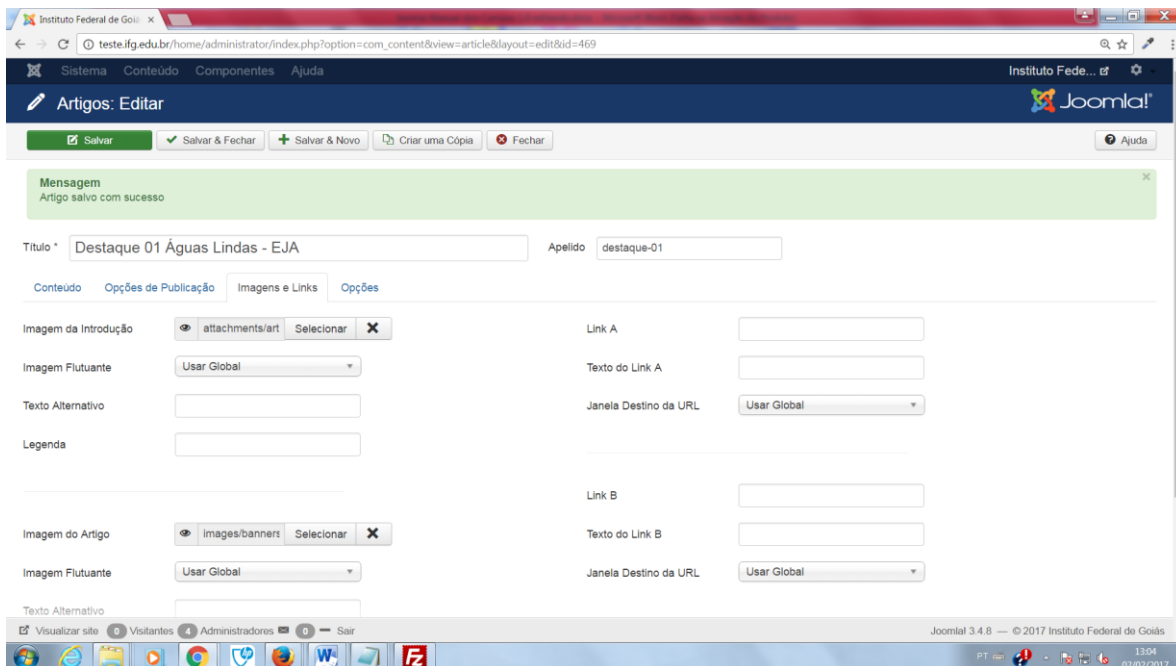
URL da imagem: cole a URL já copiada de “attachment” para frente

/home/**attachments/article/469/ejafoto.jpg**

Inserir



Salvar



Obs.: A “Imagem da Introdução” aparece na página inicial, já a “Imagem do Artigo” aparece dentro do artigo.

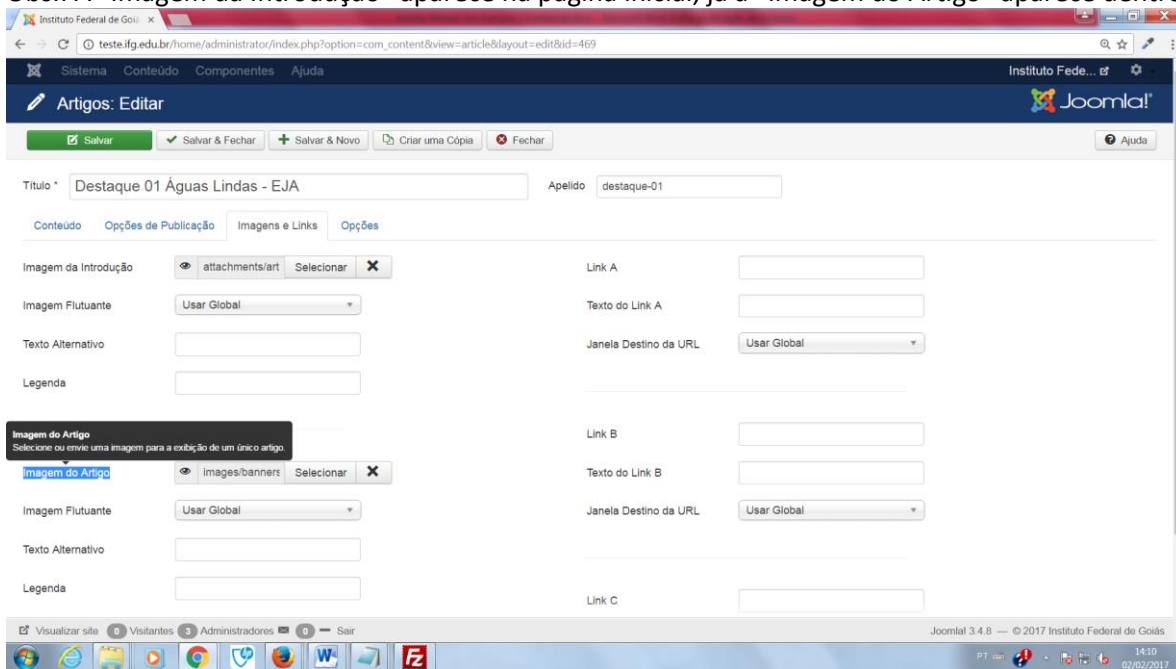
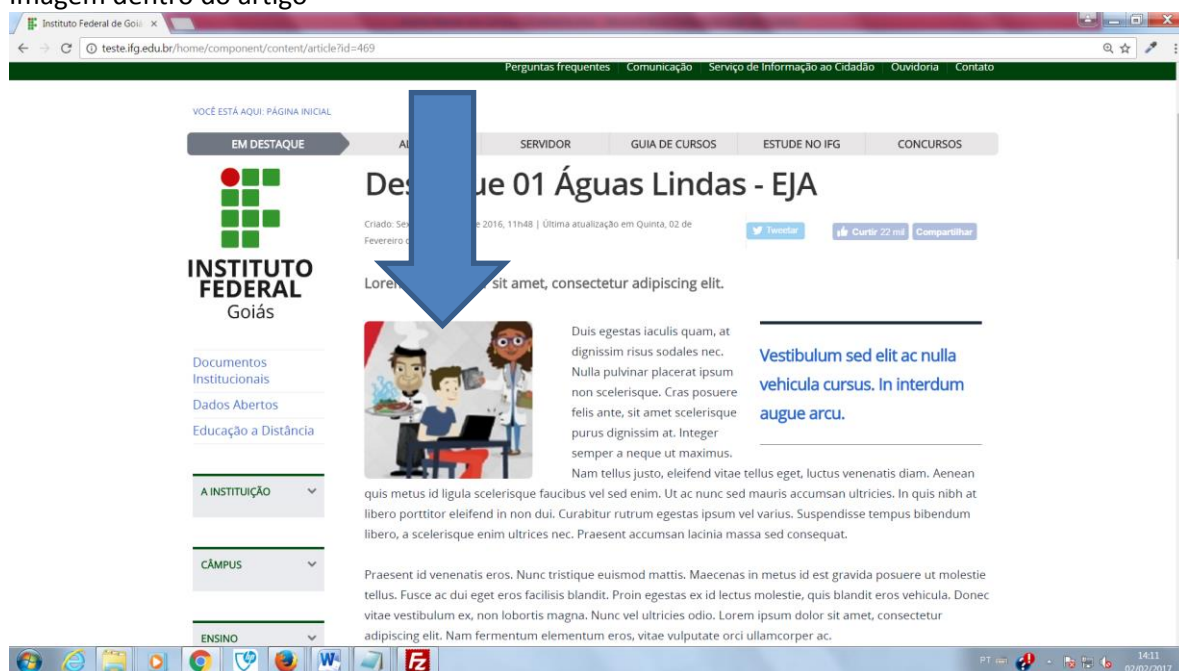


Imagem dentro do artigo



Referências

- Manual de Diretrizes - Identidade Padrão de Comunicação Digital do Poder Executivo Federal - versão 3.4 | 12/2014, Secretaria de Comunicação Social (<http://www.secom.gov.br/pdfs-da-area-de-orientacoes-gerais/internet-e-redes-sociais/diretrizes-comunicacao-digital-governo-federa-jan2014.pdf-1>)
- Guia de Estilo do Portal Institucional Padrão - Identidade Padrão de Comunicação Digital do Poder executivo Federal – versão 5.0 | 12/2014, Secretaria de Comunicação Social (<http://www.secom.gov.br/orientacoes-gerais/comunicacao-digital/guia-de-estilo-identidade-padrao-comunicacao-digital-fev2015.pdf>)
- eMAG - Modelo de Acessibilidade em Governo Eletrônico, versão 3.1 - abril 2014 (<http://emag.governoeletronico.gov.br/>)